




**PKF**  
**Attest**

CONSEJO DE RELACIONES  
LABORALES  
LAN HARREMANEN  
KONTSEILUA  
03/05/2024 12:30  
SARRERA 12.253 ENTRADA

CONSEJO DE RELACIONES  
LABORALES  
LAN HARREMANEN  
KONTSEILUA  
03/05/2024 12:40  
IRTEERA 12.254 SALIDA

## CONSEJO DE RELACIONES LABORALES

**CUENTAS ANUALES DEL EJERCICIO 2023, JUNTO CON EL INFORME DE  
AUDITORÍA EMITIDO POR UN AUDITOR INDEPENDIENTE**



## **INFORME DEL AUDITOR INDEPENDIENTE**

Al Pleno del CONSEJO DE  
RELACIONES LABORALES

### **Opinión con salvedades**

Hemos auditado las cuentas anuales adjuntas de CONSEJO DE RELACIONES LABORALES, que comprenden el balance al 31 de diciembre de 2023, la cuenta del resultado económico patrimonial, el estado de cambios en el patrimonio neto, el estado de flujos de efectivo, el estado de liquidación del presupuesto y la memoria correspondientes al ejercicio terminado en dicha fecha.

En nuestra opinión, excepto por los posibles efectos de las cuestiones descritas en el párrafo de “*Fundamento de la opinión con salvedades*”, las cuentas anuales adjuntas expresan, en todos los aspectos significativos, la imagen fiel del patrimonio y de la situación financiera de CONSEJO DE RELACIONES LABORALES al 31 de diciembre de 2023, así como del resultado económico patrimonial y de la ejecución del presupuesto correspondiente al ejercicio anual terminado en dicha fecha, de conformidad con el marco normativo de información financiera que resulta de aplicación y, en particular, con los principios y criterios contables contenidos en el mismo.

### **Fundamento de la opinión con salvedades**

Tal y como se detalla en la Nota 5 de la memoria adjunta, el Consejo tiene registrado dentro del epígrafe “Inmovilizaciones materiales – Terrenos” del balance al 31 de diciembre de 2023 adjunto, el coste correspondiente al terreno de un edificio adquirido en Bilbao en el ejercicio 1997 por un importe de 1.172.724 euros. El Consejo estimó un valor para los terrenos donde se ubica dicho edificio de un 30% del coste total, es decir 351.818 euros, no disponiendo de la documentación necesaria (valoración pericial) que soporte los valores asignados separadamente a los terrenos y construcciones correspondientes a este inmueble. En consecuencia, no nos ha sido posible verificar la razonabilidad de la amortización acumulada al 31 de diciembre de 2023 y de la dotación a la amortización de dicho inmovilizado correspondiente al ejercicio anual terminado en dicha fecha, por importes de 621.541 euros y 24.627 euros, respectivamente. Asimismo, nuestra opinión de auditoría sobre las cuentas anuales correspondientes al ejercicio anual terminado el 31 de diciembre de 2022 contenía una salvedad por esta cuestión, no pudiendo verificar al 31 de diciembre de 2022 la razonabilidad de la amortización acumulada y de la dotación a la amortización del mencionado inmovilizado correspondiente al ejercicio anual terminado en dicha fecha, por importes de 596.914 euros y 24.627 euros, respectivamente.

Hemos llevado a cabo nuestra auditoría de conformidad con las Normas Internacionales de Auditoría (NIA). Nuestras responsabilidades de acuerdo con dichas normas se describen más adelante en la sección *Responsabilidades del auditor en relación con la auditoría de las cuentas anuales* de nuestro informe.

Somos independientes de la Entidad de conformidad con el *Código de Ética para Profesionales de la Contabilidad* del Consejo de Normas Internacionales de Ética para Contadores (Código de Ética del IESBA) y hemos cumplido las demás responsabilidades de ética de conformidad con el Código de Ética del IESBA.

Consideramos que la evidencia de auditoría que hemos obtenido proporciona una base suficiente y adecuada para nuestra opinión con salvedades.

### **Otras cuestiones**

Hemos realizado nuestro trabajo de conformidad con las Normas Internacionales de Auditoría por lo que no tiene naturaleza de una auditoría de cuentas realizada de acuerdo con los términos previstos en la Ley 22/2015, de 20 de julio, por el que se aprueba la Ley de Auditoría de Cuentas.

### **Responsabilidades de los miembros del Pleno del Consejo en relación con las cuentas anuales**

Los miembros del Pleno del Consejo son los responsables de la formulación de las cuentas anuales adjuntas, de conformidad con el marco normativo de información financiera aplicable a la entidad en España, que se identifica en la Nota 2.1 de la memoria adjunta, y del control interno que consideren necesario para permitir la preparación de cuentas anuales libres de incorrección material, debida a fraude o error.

En la preparación de las cuentas anuales, los miembros del Pleno del Consejo son los responsables de la valoración de la capacidad de la Entidad para continuar con su actividad, revelando, según corresponda, las cuestiones relacionadas con la continuidad de la actividad y utilizando el principio contable de gestión continuada excepto si los miembros del Pleno del Consejo tienen intención de liquidar la entidad o de cesar sus operaciones, o bien no exista otra alternativa realista.

### **Responsabilidades del auditor en relación con la auditoría de las cuentas anuales**

Nuestros objetivos son obtener una seguridad razonable de que las cuentas anuales en su conjunto están libres de incorrección material, debida a fraude o error, y emitir un informe de auditoría que contiene nuestra opinión.

Seguridad razonable es un alto grado de seguridad pero no garantiza que una auditoría realizada de conformidad con las Normas Internacionales de Auditoría siempre detecte una incorrección material cuando existe. Las incorrecciones pueden deberse a fraude o error y se consideran materiales si, individualmente o de forma agregada, puede preverse razonablemente que influyan en las decisiones económicas que los usuarios toman basándose en las cuentas anuales.

Una descripción más detallada de las responsabilidades del auditor en relación con la auditoría de las cuentas anuales se encuentra en el Anexo 1 de este informe. Esta descripción es parte integrante de nuestro informe de auditoría.

PKF ATTEST Servicios Empresariales, S.L.  
Inscrita en el ROAC con el N° S1520



Santiago Deprit  
Inscrito en el ROAC N° 17.989

30 de abril de 2024

## **Anexo I de nuestro informe de auditoría**

Adicionalmente a lo incluido en nuestro informe de auditoría, en este Anexo incluimos nuestras responsabilidades respecto a la auditoría de las cuentas anuales.

### **Responsabilidades del auditor en relación con la auditoría de las cuentas anuales**

Como parte de una auditoría de conformidad con las Normas Internacionales de Auditoría, aplicamos nuestro juicio profesional y mantenemos una actitud de escepticismo profesional durante toda la auditoría. También:

- Identificamos y valoramos los riesgos de incorrección material en las cuentas anuales, debida a fraude o error, diseñamos y aplicamos procedimientos de auditoría para responder a dichos riesgos y obtenemos evidencia de auditoría suficiente y adecuada para proporcionar una base para nuestra opinión. El riesgo de no detectar una incorrección material debida a fraude es más elevado que en el caso de una incorrección material debida a error, ya que el fraude puede implicar colusión, falsificación, omisiones deliberadas, manifestaciones intencionadamente erróneas, o la elusión del control interno.
- Obtenemos conocimiento del control interno relevante para la auditoría con el fin de diseñar procedimientos de auditoría que sean adecuados en función de las circunstancias, y no con la finalidad de expresar una opinión sobre la eficacia del control interno de la entidad.
- Evaluamos si las políticas contables aplicadas son adecuadas y la razonabilidad de las estimaciones contables y la correspondiente información revelada por los miembros del Pleno del Consejo.
- Concluimos sobre si es adecuada la utilización, por los miembros del Pleno del Consejo, del principio contable de gestión continuada y, basándonos en la evidencia de auditoría obtenida, concluimos sobre si existe o no una incertidumbre material relacionada con hechos o con condiciones que pueden generar dudas significativas sobre la capacidad del Consejo para continuar con su actividad. Si concluimos que existe una incertidumbre material, se requiere que llamemos la atención en nuestro informe de auditoría sobre la correspondiente información revelada en las cuentas anuales o, si dichas revelaciones no son adecuadas, que expresemos una opinión modificada. Nuestras conclusiones se basan en la evidencia de auditoría obtenida hasta la fecha de nuestro informe de auditoría. Sin embargo, los hechos o condiciones futuros pueden ser la causa de que el Consejo deje de ser una entidad con gestión continuada.
- Evaluamos la presentación global, la estructura y el contenido de las cuentas anuales, incluida la información revelada, y si las cuentas anuales representan las transacciones y hechos subyacentes de un modo que logran expresar la imagen fiel.

Nos comunicamos con los miembros del Pleno del Consejo de la entidad en relación con, entre otras cuestiones, el alcance y el momento de realización de la auditoría planificados y los hallazgos significativos de la auditoría, así como cualquier deficiencia significativa del control interno que identificamos en el transcurso de la auditoría.



**LAN HARREMANEN KONTSEILUA**

**2023KO EKITALDIKO**

**URTEKO KONTUAK**

**LAN HARREMANEN KONTSEILUA**

**2023 ETA 2022KO ABENDUAREN 31KO BALANTZEAK**

(Eurotan)

	2023	2022	2023	2022
<b>AKTIBOA</b>				
<b>AKTIBO EZ-KORRONTEA:</b>				
Ibilgetu ukiezina (4. Oharra)-	13.342	5.817	2.769.363	2.672.595
Aplikazio informatikoak	180.267	-	46.377	96.768
Bestelako ibilgetu ukiezina	<b>193.609</b>	<b>5.817</b>	<b>2.815.740</b>	<b>2.769.363</b>
Ibilgetu materiala (5. Oharra)-	351.818	351.818	630.634	3.399.997
Lurrak	782.589	835.351	3.470.117	3.399.997
Erakuntzak	170.830	235.075		
Bestelako ibilgetu materiala	<b>1.305.237</b>	<b>1.422.244</b>		
Aktibo ez-korrontea guztira	<b>1.498.846</b>	<b>1.428.061</b>		
<b>AKTIBO KORRONTEA:</b>				
Zordun komertzialak eta kobratzeko bestelako kontuak	412	-	4.875	38.991
Epe laburreko finantza-inbertsioak	-	2.500		
Periodifikatzeko doikuntzak, epe laburrer	1.476	9.490	48.317	45.427
Eskudirua eta bestelako aktibo likido baltokideak (6. Oharra)-			92.668	90.472
Diruzaintza	<b>2.115.243</b>	<b>2.134.836</b>	<b>140.985</b>	<b>135.899</b>
Aktibo korrontea guztira	<b>2.117.131</b>	<b>2.146.826</b>	<b>145.860</b>	<b>174.890</b>
<b>AKTIBO GUZTIRA</b>	<b>3.615.977</b>	<b>3.574.887</b>	<b>3.615.977</b>	<b>3.574.887</b>
<b>PASIBO KORRONTEA:</b>				
Epe laburreko zorrak (9. Oharra)-				
Bestelako zorrak			4.875	38.991
Hartzekodunak eta ordaindu beharreko bestelako kontuak -			48.317	45.427
Herri Administrazioak (9. Oharra)			92.668	90.472
Herri Administrazioak (10. Oharra)			<b>140.985</b>	<b>135.899</b>
Pasibo korrontea guztira			<b>145.860</b>	<b>174.890</b>
<b>ONDARE GARBIA ETA PASIBO GUZTIR</b>			<b>3.615.977</b>	<b>3.574.887</b>

Erantsitako memorian jasotako 1. Oharretik 18. era, 2023ko abenduaren 31ko balantzean azaltzen dira.

**LAN HARREMANEN KONTSEILUA**

**2023 ETA 2022KO ABENDUAREN 31N AMAITUTAKO EKITALDIETAKO**  
**ONDAREAREN EMAITZA EKONOMIKOAREN KONTUA**  
 (Eurotan)

	<u>2023</u>	<u>2022</u>
Jasotako transferentziak eta dirulaguntzak-		
Ekitaldikoak-		
Transferentziak (11. Oharra)	2.738.709	2.661.073
Ibilgetu ez finantzarioarentzako jasotako dirulaguntzak egozteak (8. Oharra)	42.538	42.405
	<u>2.781.247</u>	<u>2.703.478</u>
<b>GESTIO ARRUNTEKO SARRERAK GUZTIRA</b>	<u><b>2.781.247</b></u>	<u><b>2.703.478</b></u>
Pertsonal-gastuak (11. Oharra)-		
Soldatak, lansariak eta parekoak	(1.030.190)	(970.810)
Karga sozialak	(236.764)	(240.413)
	<u>(1.266.954)</u>	<u>(1.211.223)</u>
Gestio arrunteko beste gastu batzuk (11. Oharra)-		
Hornidurak eta kanpoko zerbitzuak	(1.334.507)	(1.261.853)
Zergak	(6.083)	(6.083)
	<u>(1.340.590)</u>	<u>(1.267.936)</u>
Ibilgetuaren amortizazioa (4. eta 5. Oharrak)	(127.326)	(127.610)
<b>GESTIO ARRUNTEKO GASTUAK GUZTIRA</b>	<u><b>(2.734.870)</b></u>	<u><b>(2.606.769)</b></u>
<b>GESTIO ARRUNTAREN EMAITZA (AURREZKIA EDO DESAURREZKIA)</b>	<u><b>46.377</b></u>	<u><b>96.709</b></u>
Arruntak ez diren beste partida batzuk-		
Sarrerak	-	59
<b>ERAGIKETA EZ FINANTZARIOEN EMAITZA</b>	<u><b>46.377</b></u>	<u><b>96.768</b></u>
<b>EKITALDIKO EMAITZA GARBIA (AURREZKIA)</b>	<u><u><b>46.377</b></u></u>	<u><u><b>96.768</b></u></u>

Erantsitako memorian jasotako 1. Oharretik 18.era, 2023ko abenduaren 31ko ondarearen emaitza ekonomikoaren kontuan azaltzen dira.



LAN HARREMANEN KONTSEILUA

2023 ETA 2022KO ABENDUAREN 31N AMAITUTAKO EKITALDIETAN  
ONDARE GARBIAZ IZANDAKO ALDAKETEN EGOERA-ORRIA

**A) 2023 ETA 2022KO ABENDUAREN 31N AMAITUTAKO EKITALDIKO  
SARRERA ETA GASTU AINTZATETSIEEN EGOERA-ORRIA**

	Eurotan	
	2023	2022
Ondarearen emaitza ekonomikoa	46.377	96.768
Ondare garbian zuzenean aintzatetsitako sarrerak eta gastuak-		
Beste ondare gehikuntza batzuk (8. Oharra)	66.281	8.397
Ondarearen emaitza ekonomikoaren kontura egindako transferentziak-		
Beste ondare gehikuntza batzuk (8. Oharra)	(42.538)	(42.405)
	<u>23.743</u>	<u>(34.008)</u>
<b>Aintzatetsitako sarrerak eta gastuak guztira</b>	<u><b>70.120</b></u>	<u><b>62.760</b></u>

**B) 2023 ETA 2022KO ABENDUAREN 31N AMAITUTAKO EKITALDIETAN  
ONDARE GARBIAZ IZANDAKO ALDAKETA GUZTIEN EGOERA-ORRIA**

	Eurotan			
	Sortutako ondarea		Bestelako ondare gehikuntzak	Guztira
	Aurreko ekitaldietako emaitzak	Ekitaldiko emaitza		
<b>Saldoa 2021eko abenduaren 31n</b>	<b>2.543.915</b>	<b>128.680</b>	<b>664.642</b>	<b>3.337.237</b>
Aintzatetsitako sarrerak eta gastuak guztira	-	96.768	(34.008)	62.760
Ondare garbiaren bestelako aldagetak	128.680	(128.680)	-	-
	<u>128.680</u>	<u>(31.912)</u>	<u>(34.008)</u>	<u>62.760</u>
<b>Saldoa 2022ko abenduaren 31n</b>	<u><b>2.672.595</b></u>	<u><b>96.768</b></u>	<u><b>630.634</b></u>	<u><b>3.399.997</b></u>
Aintzatetsitako sarrerak eta gastuak guztira	-	46.377	23.743	70.120
Ondare garbiaren bestelako aldagetak	96.768	(96.768)	-	-
	<u>96.768</u>	<u>(50.391)</u>	<u>23.743</u>	<u>70.120</u>
<b>Saldoa 2023ko abenduaren 31n</b>	<u><b>2.769.363</b></u>	<u><b>46.377</b></u>	<u><b>654.377</b></u>	<u><b>3.470.117</b></u>

Erantsitako memorian jasotako 1. Oharretik 18.era, 2023ko abenduaren 31n amaitutako ekitaldian ondare garbian izandako aldagaketen egoera-orrian azaltzen dira.



**LAN HARREMANEN KONTSEILUA**  
**2023 ETA 2022KO ABENDUAREN 31N AMAITUTAKO**  
**EKITALDIETAKO DIRU-FLUXUEN EGOERA-ORRIA**  
(Eurotan)

	2023	2022
<b>GESTIO-JARDUERETAKO DIRU-FLUXUAK:</b>		
<b>Kobrantzak-</b>		
Jasotako transferentziak eta dirulaguntzak (11.oharra)	2.765.999	2.688.363
Bestelako kobrantzak	17.172	3.059
	<b>2.783.171</b>	<b>2.691.422</b>
<b>Ordainketak-</b>		
Langileek eragindako gastuak (11. oharra)	(1.269.460)	(1.212.838)
Gestioko bestelako gastuak (11.oharra)	(1.335.194)	(1.258.959)
Beste ordainketa batzuk	-	(4.121)
	<b>(2.604.654)</b>	<b>(2.475.918)</b>
<b>Gestio-jarduerengatiko diru-fluxu garbiak</b>	<b>178.517</b>	<b>215.504</b>
<b>INBERTSIO-JARDUERETAKO DIRU-FLUXUAK:</b>		
<b>Ordainketak-</b>		
Inbertsio errealen erosketak	(198.110)	(8.397)
<b>Inbertsio-jarduerengatiko diru-fluxu garbiak</b>	<b>(198.110)</b>	<b>(8.397)</b>
<b>ESKUDIRUAREN ETA ESKUDIRUAREN BALIOKIDE</b>		
<b>DIREN AKTIBO LIKIDOEN GEHIKUNTZA GARBIA</b>	<b>(19.593)</b>	<b>207.107</b>
Eskudiruan edo eskudiruaren baliokide diren aktibo likidoak ekitaldi-hasieran	2.134.836	1.927.729
Eskudiruan edo eskudiruaren baliokide diren aktibo likidoak ekitaldi-amaieran	2.115.243	2.134.836

Erantsitako memorian jasotako 1. Oharretik 18.era, 2023ko abenduaren 31n amaitutako ekitaldiko diru-fluxuen egoera-orrian azaltzen dira.

**LAN HARREMANEN KONTSEILUA**

**AURREKONTUAREN LIKIDAZIOAREN EGOERA-ORRIA**

**I. 2023KO ABENDUAREN 31N AMAITUTAKO EKITALDIKO SARRERA  
ETA GASTUEN AURREKONTUAREN LIKIDAZIOA**

	Eurotan 2023		
	Hasierako aurrekontua	Behin betiko aurrekontua	Aintzatsetsitako eskubideak eta obligazioak
<b>SARRERAK:</b>			Bilketak/Ordainketa
4 Jasotako transferentzia korronteak	2.738.709	2.738.709	2.738.709
7 Kapitaleko transferentziak	27.290	27.290	27.290
8 Akribio finantzarioak	1.901.313	1.901.313	2.500
<b>GUZTIRA</b>	<b>4.667.312</b>	<b>4.667.312</b>	<b>2.768.499</b>
<b>GASTUAK:</b>			
1 Pertsonal-gastuak	1.284.669	1.284.669	1.266.954
2 Funtzionamendu gastuak- Errentamenduak	5.900	5.900	6.441
Inbertsioen ohiko konponketa eta kontserbazioa	37.500	37.500	33.251
Profesional independenteen zerbitzuak	1.007.066	1.007.066	987.040
Hornidurak	18.000	18.000	12.530
Askotariko gastuak	157.600	157.600	154.141
Beste enpresa batzuek egindako lanak	145.760	145.760	141.104
Zergak	6.180	6.180	6.083
	<b>1.378.006</b>	<b>1.378.006</b>	<b>1.340.590</b>
6 Inbertsio errealak- Aplikazio informatikoak	281.378	281.378	189.975
Makineria, instalazioak, altzariak eta tresnak	5.000	5.000	3.779
Informazio prozesuetarako ekipoa	10.000	10.000	4.357
	<b>296.378</b>	<b>296.378</b>	<b>198.111</b>
8 Akribio finantzarioen aldaketa	6.000	6.000	-
Pasibo finantzarioak	1.702.259	1.702.259	-
<b>GUZTIRA</b>	<b>4.667.312</b>	<b>4.667.312</b>	<b>2.805.655</b>
			<b>2.757.277</b>

LAN HARREMANEN KONTSEILUA

AURREKONTUAREN LIKIDAZIOAREN EGOERA-ORRIA

I. 2022KO ABENDUAREN 31N AMAITUTAKO EKITALDIKO SARRERA  
ETA GASTUEN AURREKONTUAREN LIKIDAZIOA

	Eurotan			
	2022			
2022ko ekitaldia:	Hasierako aurrekontua	Behin betiko aurrekontua	Aintzatsitako eskubideak eta obligazioak	Bilketa/Ordainketa
<b>SARRERAK:</b>				
4 Jasotako transferentzia korronteak	2.661.073	2.661.073	2.661.073	2.661.073
7 Kapitaleko transferentziak	27.290	27.290	27.290	27.290
8 Aktibo finantzarioak	1.789.298	1.789.298	13.000	13.000
Ixhitako ekitaldietako aintzatsitako eskubideak	-	-	59	59
<b>GUZTIRA</b>	<b>4.477.661</b>	<b>4.477.661</b>	<b>2.701.422</b>	<b>2.701.422</b>
<b>GASTUAK:</b>				
1 Personal-gastuak	1.228.668	1.228.668	1.211.222	1.211.222
2 Funtzionamendu gastuak- Errentamenduak	5.900	5.900	5.445	5.445
Inbertsioen oiniko konponketa eta kontserbazioa	33.500	33.500	33.267	32.898
Profesional independenteen zerbitzuak	966.556	966.556	929.656	929.656
Hornidurak	15.000	15.000	17.626	14.772
Askotariko gastuak	183.300	183.300	153.302	116.222
Beste enpresa batzuek egindako lanak	150.177	150.177	122.557	117.433
Zergak	6.180	6.180	6.084	6.084
	<b>1.360.613</b>	<b>1.360.613</b>	<b>1.267.937</b>	<b>1.222.510</b>
6 Inbertsio errealak- Aplikazio informatikoak	110.000	110.000	1.683	1.683
Makineria, instalazioak, altzariak eta tresnak	5.000	5.000	-	-
Informazio prozesuetarako ekipoa	10.000	10.000	6.714	6.714
	<b>125.000</b>	<b>125.000</b>	<b>8.397</b>	<b>8.397</b>
8 Aktibo finantzarioen aldaketa	6.000	6.000	10.000	10.000
Pasibo finantzarioak	1.757.380	1.757.380	-	-
<b>GUZTIRA</b>	<b>4.477.661</b>	<b>4.477.661</b>	<b>2.497.556</b>	<b>2.452.129</b>

LAN HARREMANEN KONTSEILUA

AURREKONTUAREN LIKIDAZIOAREN EGOERA-ORRIA

II. 2023 ETA 2022KO EKITALDIETAKO AURREKONTUEN EMAITZA

	Eurotan					
	Aintzatetsitako eskubide garbiak		Aintzatetsitako obligazio garbiak		Aurrekontuaren emaitza	
	2023	2022	2023	2022	2023	2022
Eragiketa arruntak (*)	2.738.709	2.661.132	2.607.544	2.479.159	131.165	181.973
Kapitaleko eragiketak	27.290	27.290	198.111	8.397	(170.821)	18.893
<b>1. FINANTZARIOAK EZ DIREN ERAGIKETAK GUZTIRA</b>	<b>2.765.999</b>	<b>2.688.422</b>	<b>2.805.655</b>	<b>2.487.556</b>	<b>(39.656)</b>	<b>200.866</b>
Akitbo finantzarioak	2.500	13.000	-	10.000	2.500	3.000
<b>2. ERAGIKETA FINANTZARIOAK GUZTIRA</b>	<b>2.500</b>	<b>13.000</b>	<b>-</b>	<b>10.000</b>	<b>2.500</b>	<b>3.000</b>
<b>I. EKITALDIKO AURREKONTUAREN EMAITZA (1 + 2)</b>	<b>2.768.499</b>	<b>2.701.422</b>	<b>2.805.655</b>	<b>2.497.556</b>	<b>(37.156)</b>	<b>203.866</b>

(\*) Ixritako ekitaldietako aintzatetsitako eskubideak bame hartzen dira

**LAN HARREMANEN KONTSEILUA**  
**AURREKONTUAREN LIKIDAZIOAREN EGOERA-ORRIA**

**III. AURREKONTUAREN LIKIDAZIOA 2023 ETA 2022KO ARENDUAREN 31IN**  
(Eurotan)

SARREREN AURREKONTUKO KAPITULUAK	Aintzatesitako eskubide garbiak		GASTUEN AURREKONTUKO KAPITULUAK	Aintzatesitako obligazio garbiak	
	2023	2022		2023	2022
IV. Transferentziak aruntak (*)	2.738.709	2.661.132	I. Pertsonal-gastuak	1.266.954	1.211.222
V. Ondare-sarrerak	-	-	II. Ondasun eta zerbitzuak erosteko	1.340.590	1.267.937
<b>1. Eragiketa aruntak guztira</b>	<b>2.738.709</b>	<b>2.661.132</b>	<b>2. Eragiketa aruntak guztira</b>	<b>2.607.544</b>	<b>2.479.159</b>
VII. Kapitalleko transferentziak	27.290	27.290	VI. Inbertsio errealek	198.111	8.397
VIII. Aktibo finantzarioak	2.500	13.000	VIII. Aktibo finantzarioak	-	10.000
<b>3. Kapitalleko eragiketak guztira</b>	<b>29.790</b>	<b>40.290</b>	<b>4. Kapitalleko eragiketak guztira</b>	<b>198.111</b>	<b>18.397</b>
<b>ESKUBIDEAK GUZTIRA (1 + 3)</b>	<b>2.768.499</b>	<b>2.701.422</b>	<b>OBLIGAZIOAK GUZTIRA (2 + 4)</b>	<b>2.805.655</b>	<b>2.497.556</b>
5. FINANTZARIOAK EZ DIREN ERAGIKETAK GUZTIRA (1 + VII)	2.765.999	2.688.422	6. FINANTZARIOAK EZ DIREN ERAGIKETAK GUZTIRA (2 + VI)	2.805.655	2.487.556
7. ERAGIKETA FINANTZARIOAK GUZTIRA (VIII)	2.500	13.000	8. AKTIBO FINANTZARIOAK GUZTIRA (VIII)	-	10.000
10. AURREZKIA (1 - 2)	131.165	181.973	9. AKTIBO FINANTZARIOEN ALDAKETA GARBIA	2.500	3.000
11. FINANTZAZIO AHALMENA (5 - 6)	(39.656)	200.866			
12. AURREKONTU EMAITZA (9 + 11)	(37.156)	203.866			

(\*) Itxiako ekitaldietako aintzatesitako eskubideak barne hartzen dira

**LAN HARREMANEN KONTSEILUA****2023KO ABENDUAREN 31N AMAITUTAKO URTEKO****EKITALDIARI DAGOKION MEMORIA****(1) Antolakuntza eta jarduera**

Lan Harremanen Kontseilua, aurrerantzean Kontseilua, irailaren 30eko 9/1981 Legearen arabera sortu zen, gizarte-solaskideak elkartzeko erakundea ezartzeko asmoz.

2012ko martxoaren 5ean, Lan Harremanen Kontseiluaren otsailaren 23ko 4/2012 Legea argitaratu zen Euskal Herriko Agintaritzaren Aldizkarian, zeinaren bitartez bertan xedatutakoarekin kontraesanean edo aurka zegoen maila bereko edo txikiagoko arau guztiak baliogabetzen ziren, eta hain zuzen ere, Lan Harremanen Kontseiluaren ekainaren 27ko 11/1997 Legea. 2012ko legea Euskal Herriko Agintaritzaren Aldizkarian argitaratu eta biharamunean sartu zen indarrean. Lege horren bitartez Kontseilua kontsultatu eta elkartzeko eta lan-harremanen arloko gizarte-eragileen elkarrizketa sozialerako erakunde goren gisa finkatzearen alde egin nahi da.

Otsailaren 23ko 4/2012 Legearen arabera, Lan Harremanen Kontseilua Eusko Jaurlaritzaren eta Legebiltzarraren lan- eta gizarte-arloko kontsulta-entitatea eta erakunde sindikalen eta enpresa-konfederazioen arteko etengabeko elkarrizketarako erakundea da. Era berean, Kontseiluak berezko nortasun juridikoa du, Euskal Autonomia Erkidegoko Administrazioarenaz bestelakoa, bai eta gaitasun osoa ere bere eginkizunak betetzeko, Jaurlaritzaren eta Legebiltzarraren menpeko izan gabe.

Bestalde, aipatutako 4/2012 Legearen 14. artikuluari jarraiki, Kontseilua erakunde autonomiaduna da ekonomia- eta finantza-arloan Euskal Autonomia Erkidegoko Aurrekontu Orokorren barruan. Ildo horretan, bere jarduera, funtsean, aipatutako Aurrekontu Orokorretatik transferentziak eginez finantzatuko da.

Honako hau da Kontseiluari ezarri dakioken araudia:

- 4/2012 Legea, otsailaren 23koa, Lan Harremanen Kontseiluari buruzkoa eta haren garapena (434/2013 Dekretua).
- Lan Harremanen Kontseiluaren jardueraren araudia.
- 1/2011 Legegintza Dekretua, maiatzaren 24koa, Euskadiko Aurrekontu Erregimenari buruzkoa.

- 2/2007 Legegintza Dekretua, azaroaren 6koa, Euskadiko Ondareari buruzkoa.
- 2/2017 Legegintzako Dekretua, urriaren 19koa, Euskal Autonomia Erkidegoko Ekonomia Kontrolari eta Kontabilitateari buruzko Legearen testu bategina onartzen duena.
- 9/2017 Legea, azaroaren 8koa, Sektore Publikoko Kontratuena.
- 2012ko ekainaren 25eko Agindua, Ekonomia eta Ogasun Saïlburuarena, Euskal Autonomia Erkidegoko Kontabilitate Publikoaren Plana onesten duena.

*Erakundearen fiskalitateari buruzko kontsiderazioa eta, bere kasuan, BEZari eta prorrata-ehunekoari loturiko eragiketak-*

Erakundeak garatutako jarduerak eta Sozietateen gaineko zerga, Balio Erantsiaren gaineko zerga eta Ekonomia Jardueren gaineko zerga ordaintzea.

Kontseilua Sozietateen gaineko zergaren subjektu pasiboa da, bere ekonomia-jardueren garapenean lortutako etekinen gaineko zuzeneko zergei dagokienez. Sozietateen gaineko Zergari buruzko abenduaren 5eko 11/2013 Foru Arauaren 12. artikulua erabat salbuesten du erakundea zerga horretatik.

Jasan baina kengarria ez den BEZ, zergak ezarritako eragiketen xede diren inbertsioko ondasunen nahiz zerbitzuen erosketa-prezioaren zati da.

Ekonomia Jardueren gaineko zerga

Kontseilua zerga honetatik salbuetsita dago, garatzen dituen ekonomia-jarduera guztiengatik eta jarduera horiek egun kokaleku duten udalerrri guztietan.

Atxikitze eta kontura ordaintzeko beharra

Kontseiluak, Pertsona Fisikoen Errentaren gaineko zerga arautzen duen Araudiarekin bat, zerga horien menpeko errentak ordaintzen dituenan, aipatutako araudietan adierazitako atxikipen-ehunekoak ezartzearen ondoriozko zenbatekoak atxiki edo kontura sartzen ditu, konturako ordainketa gisa.

Atxikipen horiek egin ondoren, dagokion Ogasun Administrazioan sartzen ditu erakundeak zenbateko horiek, zerga-araudiak kasuan-kasurako ezartzen dituen moduaren arabera eta epearen barruan, eta atxikitako zenbatekoen aitorpena aurkezten du. Jarduerarik ez badago aitorpen negatiboa



aurkezten du. Halaber, atxikipenen urteko laburpena aurkezten du arauz ezarritako edukiarekin.

*Oinarrizko antolakuntza-egitura-*

Kontseiluko arduradun nagusiak Presidentea eta Idazkari Nagusia dira. Era berean, Kontseiluaren Osoko Bilkura gobernu-organo nagusia da eta honako kide hauek ditu 2023ko abenduaren 31n:

- Presidentea.
- Idazkari nagusia.
- Confebasken zazpi ordezkari.
- Euskadiko Langile Komisioetako (Euskadiko CCOO) ordezkari bat.
- Langile Abertzaleen Batzordeko (LAB) bi ordezkari.
- Euskadiko UGTko ordezkari bat.
- ELAko hiru ordezkari.

Honako hau da 2023 eta 2022ko ekitaldietan batez beste izandako langile-kopurua, kategoriatan banatuta:

Kategoria	Pertsona kopurua	
	2023	2022
Zuzendariak	2	2
Aholkulariak	3	3
Goi-mailako tituludunak	6	6
Erdi-mailako tituludunak eta administrariak	6	6
	<u>17</u>	<u>17</u>

Horretaz gain, ondoren Kontseiluan 2023 eta 2022ko abenduaren 31n zeuden langileak sexuen arabera eta kategoriaka banatuta azaltzen dira:

Kategoria	Pertsona kopurua					
	2023.12.31			2022.12.31		
	Gizonak	Emakumeak	Guztira	Gizonak	Emakumeak	Guztira
Zuzendariak	-	2	2	1	1	2
Aholkulariak	1	2	3	1	2	3
Goi-mailako tituludunak	3	3	6	3	3	6
Erdi-mailako tituludun eta administrariak	1	5	6	1	5	6
	<u>5</u>	<u>12</u>	<u>17</u>	<u>6</u>	<u>11</u>	<u>17</u>

Kontseilua Euskal Autonomia Erkidegoko erakunde publikoa da.

Urteko kontu hauek eurotan aurkezten dira, Kontseiluak funtzionatzeko erabiltzen duen moneta baita.

(2) **Urteko Kontuak aurkezteko oinarriak**

***2.1 Irudi fidela-***

Kontseiluari aplikagarria zaion finantza informazioko arauen markoa honako hau da:

- a) Euskal Autonomia Erkidegoko Kontabilitate Publikoaren Plana, Ekonomia eta Ogasuneko sailburuaren 2012ko ekainaren 25eko Aginduz onetsia.
- b) 1/2011 Legegintza Dekretua, maiatzaren 24koa, Euskadiko Aurrekontu Erregimenari buruzkoa.
- c) 2/2007 Legegintza Dekretua, azaroaren 6koa, Euskadiko Ondareari buruzkoa.
- d) Aplikagarria den kontabilitateari buruzko Espainiako gainerako araudia.

2023ko ekitaldiko urteko kontuak Kontseiluaren kontabilitate-erregistroen arabera prestatu dira, aplikagarria den finantza informazioko arauen markoarekin bat, bereziki marko horretan dauden kontabilitateko printzipio eta irizpideekin bat aurkezten dira. Era honetan, urteko kontu hauek Kontseiluaren ondarearen, finantza egoeraren eta ondare garbian eragindako aldaketen irudi fidela erakusten dute, baita urteko ekitaldian zehar garatutako jarduerarena ere. Bestalde, 2023ko apirilaren 27an Kontseiluaren Batzarrak aurreko ekitaldiko urteko kontuak onetsi zituen.

***2.2 Kontabilitate-printzipioak-***

2023ko ekitaldiko kontuak prestatzeko, aplikagarria den finantza-informazioaren araudi-esparrua eta, bereziki, 3. Oharrean deskribatutako aintzatespen- eta balioespen-arauei jarraitu zaie. Urteko kontuetan ondorioa duten eta nahitaez bete behar diren kontabilitate-printzipio eta -arau aplikagarri guztiak kontuan hartuta prestatu ditu Kontseiluak urteko kontuak. Urteko kontu hauek egiterakoan ez da ezarri gabe utzi nahitaezko ezein kontabilitate-printzipio. Derrigorrezkoa ez den kontabilitate-printzipiorik ere ez da ezarri.

### **2.3 *Ziurgabetasunaren balioespen eta kalkuluaren alderdi kritikoak-***

2023ko ekitaldiari dagozkion urteko kontuak prestatzean, Kontseiluaren Osoko Bilkurak emandako iritziak eta egindako zenbatespenak erabili dira, kontuetan erregistraturik agertzen diren aktibo, pasibo, sarrera, gastu eta konpromisoetako batzuk kalkulatzeko. Kalkulu horiek eskarmentu historikoan eta gaurko egoeran arrazoizkotzat jotzen diren beste faktore batzuetan oinarritzen dira.

Hurrengo ekitaldiko aktibo eta pasiboen balioan aldaketa garrantzitsurik eragin dezakeen arrisku handirik dakarren etorkizunari buruzko giltzarrizko suposatzerik edo ekitaldia ixten denean ziurgabetasunaren kalkulari buruzko bestelako datu garrantzitsurik ez dago.

Kontabilitate-zenbatespenetan ez da gertatu oraingo ekitaldiari eragiten dion edo hurrengo ekitaldiei eragin diezaiekeen aldaketa garrantzitsurik.

### **2.4 *Informazioaren konparazioa-***

Kontseiluaren urteko kontuek, balantzeko kontu-sail bakoitzarekiko konparazioaren ondoreetarako, 2023ko ekitaldiko emaitza ekonomiko, ondare emaitza eta gainerako egoeren emaitza ez ezik, aurreko ekitaldiari dagozkion zenbakiak ere adierazten dituzte. Era berean, memorian dagoen 2022 ekitaldiari buruzko informazioa, 2023ko ekitaldiko informazioarekin batera aurkezten da, bi ekitaldiak konparatzeko.

### **2.5 *Aldaketak kontabilitate-irizpideetan***

2023ko ekitaldietan ez da aldaketa nabarmenik egon kontabilitate-irizpideetan, aurreko ekitaldian aplikatu ziren irizpideekin alderatuta.

### **2.6 *Akatsen zuzenketa***

Honekin batera doazen urteko kontuak prestatzean, ez da aurkitu 2022ko abenduaren 31n amaitutako urteko ekitaldiko urteko kontuetan zeuden zenbatekoak berriro adierazi beharra ekarri duen akats garrantzitsurik.

### **2.7 *Garrantzi erlatiboa-***

Memoria honetan finantza-egoeren partida ezberdinei eta bestelako gaiei buruz banakatu beharreko informazioa ezartzerakoan, Kontabilitate

Publikoaren Planaren Kontzeptuzko Kontabilitate Esparruari jarraiki, 2023ko ekitaldiko kontuekiko garrantzi erlatiboa izan du kontuan.

(3) **Balioespen- eta aintzatespen-arauak**

2023ko ekitaldiko kontuak prestatzerakoan ezarritako balioespen-arau eta kontabilitate-printzipio nagusiak ondoren azaltzen direnak dira:

*a) Ibilgetu ukiezina-*

Oro har, ibilgetu ukiezina hasiera batez erosketa-prezioaren edo ekoizpen-kostuaren arabera balioesten da. Ondoren, metatutako amortizazioari dagokion kostu gutxiuaren balioa balioesten da, bere balio-bizitzaren eta, hala badagokio, narriadurarengatik aintzatesitako balioespen-zuzenketen metatutako zenbaketaren arabera kalkulatuta.

Ibilgetu ukiezinak bizitza baliagarri mugatuko aktiboak dira, eta, beraz, amortizazio sistematikoaren xede dira, aktiboaren berezko onura ekonomikoek Sozietatearentzat etekinak sortuko dituztela aurreikusten den aldian.

Balio-bizitza mugatuak dituzten ibilgetu ukiezinaren amortizazioa linealki egiten da, zenbateko amortizagarria balio-bizitza osoan zehar sistematikoki banatuz. Horiek horrela, zenbateko amortizagarria kalkulatzeko erosketa-kostuari bere hondar-balioa kentzen zaio, aplikagarria izatekotan.

Kontseiluak, ekitaldi bakoitzaren itxieran, ibilgetu ukiezinaren hondar-balioa, balio-bizitza eta amortizazio-metodoa berrikusten ditu. Irizpideen inguruan ezarritako balizko aldaketak estimazio-aldaketatzat jotzen dira.

2023ko ekitaldiko ondarearen emaitza ekonomikoaren kontuan ibilgetu materiala amortizatzeagatik egindako zordunketa 2.183 eurokoa izan zen (1.339 euro 2022ko ekitaldian) (4. Oharra).

Aktibo hauen narriadurarengatiko galerak eta, beharrezkoa izanez gero, aurreko ekitaldian izandako narriadurarengatiko galeren berreskurapenak aintzateseko irizpideak 3.c. Oharrean deskribatu dira.

*Aplikazio informatikoak-*

Programa informatikoak erosi eta garatzeko izandako kostuak, horiek erosteko edo erabiltzeko eskubideetarako ordaindutako zenbatekoen arabera balioesten dira, baldin eta ekitaldi batean baino gehiagotan erabiliko direla aurreikusten bada, eta dagokien amortizazio metatuari eta, beharrezkoa izanez gero, narriadurarengatiko balorazio-zuzenketa aintzatetsiei dagozkien garbiak aurkezten dira. Amortizazio metatua metodo linealaren arabera kalkulatzen da sei urteko epealdiaren gainean.

Aplikazio informatiko hauek mantentzeko gastuak, zuzenean izaten diren ekitaldiko gastutzat egozten dira.

**b) *Ibilgetu materiala-***

Ibilgetu materialean barne hartutako ondasunak, beren erosketa-prezioaren edo ekoizpen-kostuaren arabera balioesten dira hasiera batean eta, ondoren, dagokien amortizazio metatuaren eta narriaduragatik izan duten balio-galeren kostu garbiaren balioaren arabera balioetsiko dira.

Ibilgetu materialaren ondasunak berritu, handitu eta hobetzeko kostuak ondasunaren balio handiagoko aktibo gisa sartzen dira, horren ahalmena eta produktibitatea handitu edo balio-bizitza luzatzen badute, eta ordezkatu eta berritutako elementuak kontabilitatetik kentzen dira.

Aktiboen erabilera hobetzen ez duten edo balio-bizitza luzatzen ez duten mantentze, zaintze eta konpontze-gastuak, sortzapenaren printzipioari jarraiki, emaitzetara egozten dira, dagokien ekitaldiko kostu gisa.

Metodo linealari jarraituz amortizatzen du Kontseiluak bere ibilgetu materiala, bere ibilgetua osatzen duten elementu ezberdinenzat aurreikusitako balio-bizitzako urteen arabera, ondorengo xehetasunaren arabera:

	<u>Aurreikusitako balio- bizitza urteak</u>
Eraikinak	33,3
Instalazio teknikoak	10
Altzariak	6,6
Informazio prozesuetarako ekipoak	4

Gainera, lurrek balio-bizitza mugagabea dutela kontsideratzen da eta, beraz, ez direla amortizatuko.

Kontseiluak, ekitaldia ixterakoan, ibilgetu materialari dagozkion hondar-balioa, balio-bizitza eta amortizazio-metodoa berrikusten ditu. Hala badagokio, hasiera bateko irizpideen inguruan ezarritako aldaketak estimazio-aldaketatzat jotzen dira.

2023ko ekitaldiko ondarearen emaitza ekonomikoaren kontuan ibilgetu materiala amortizatzeagatik egindako zordunketa 125.143 eurokoa izan zen (126.271 euro 2022. ekitaldian) (5. Oharra).

Aktibo bat besterendu edo kentzearen ondoriozko onura edo galera, salmenta-prezioaren eta aktiboaren liburuetako zenbatekoaren arteko diferentzia gisa kalkulatu eta ondarearen emaitza ekonomikoaren kontuan aintzatesten da.

Kontseiluak uste du ibilgetu materialean erregistratutako aktiboen kontabilitate-balioak ez duela horietatik berreskura daitekeen balioa gaintzen, azken hori 3.c. Oharrean azaldutakoa oinarritzat hartuz kalkulatuta.

Aktibo hauen narriadurarengatiko galerak eta, beharrezkoa izanez gero, aurreko ekitaldian izandako narriadurarengatiko galeren berreskurapenak aintzatesteko irizpideak 3.c. Oharrean deskribatu dira.

*c) Ibilgetu material eta ukiezinaren balio-narriadura-*

Oro har, ibilgetu material edo ukiezinako aktibo baten balioaren narriadura, aktibo baten kontabilitate-balio eta balio berreskuragarriaren arteko diferentziaz ezarriko da, baldin eta aldea esanguratsua bada.

Horretarako, eta ekitaldia ixterakoan behintzat, Kontseiluak ibilgetu material edo ukiezinako elementuren baten balio-narriaduraren arrastorik dagoen ebaluatuko du, edo hala balegokio, narriatuta egon daitekeen zerbitzu-potentziala edo etekin ekonomikoak eman ahal dituen ibilgetuko elementu-talde identifikagarri batena. Horrela balitz, dagozkion zenbateko berreskuragarria balioetsi eta dagozkion balorazio-zuzenketak egin beharko dira.

Ibilgetu material edo ukiezinako elementu baten balio-narriaduragatik galera gertatzen da, haren kontabilitate-balioa berreskuragarria baino handiagoa denean. Sozietateak ebaluatu behar du, gutxienez, ekitaldi bakoitzaren amaieran, ibilgetu material edo ukiezinaren bate do, bestela, unitate diru-sortzaileraren bat hondatuta dagoela adierazten duten zantzuak dauden; eta hala bada, zenbateko berreskuragarriak zenbatetsi eta, hala badagokio, egin beharreko balio-zuzenketak egin behar ditu.

Zenbatetsitako zenbateko berreskuragarria aktiboaren liburuetako balio garbia baino txikiagoa bada, narriaduragatiko galera erregistratuko da

galeren eta irabazien kontura, aktiboaren liburutako balioa zenbateko berreskuragarria murriztuko da.

Balio-narriaduragatiko galeraren itzulketa galeren eta irabazien kontuko sarrera gisa onartzen da, eta aktiboaren edo eskudirua sortzen duen unitatearen liburutako zenbatekoa handitu egiten da berreskura daitekeen zenbatekoan berrikusitako zenbatespenean. Hala, liburutako zenbatekoak ez du gaindituko aurreko ekitaldietan balio-narriaduragatik galerarik kontabilizatu ez balitz zehaztuko litzatekeen kontabilitate-balio garbia.

Narriadura edo itzultzeagatiko balorazio-zuzenketa aintzatetsi ondoren, ondorengo ekitaldietako amortizazioak doitzen dira kontabilitate-balio berria aintzat hartuta.

Dena den, aktiboaren zirkunstantzia berezien ondorioz atzeraezinezko galera gertatzen bada, galera hori, zuzenean, ondarearen emaitza ekonomikoaren kontuan aintzatesten da.

2023 eta 2022ko ekitaldietan, Kontseiluak ez du ibilgetu ukiezin edo materialen narriaduragatiko galerarik izan.

*d) Tresna finantzarioak-*

Tresna finantzario bat erakunde batean aktibo finantzario bat sortzen duen kontratua da eta, aldi berean, pasibo finantzario bat edo ondare-tresna bat beste erakunde batean.

Tresna finantzarioak hasiera batean aintzatestean aktibo finantzario, pasibo finantzario edo berezko ondare-tresna gisa sailkatzen dira, kontratu-akordioaren funts ekonomikoarekin eta aktibo finantzario, pasibo finantzario edo ondare-tresnaren definizioekin bat.

Tresna finantzarioak baloratzerakoan honako kategoria hauetan sailkatzen dira: kobratu beharreko kredituak eta partidak, beste aktibo eta pasibo finantzario batzuk arrazoizko balioan eta emaitzetan aldaketak eragiten dituztenak, epemugara arte mantendutako inbertsioak, taldeko enpresen, talde anitzekoen eta elkartuen ondarean egindako inbertsioak, saltzeko dauden aktibo finantzarioak eta ordaindu beharreko zorrak eta partidak. Aurreko kategorietan sailkatzeko, tresnaren ezaugarriak eta Zuzendaritzak hasierako aitortpenen dituen asmoak aintzat hartzen dira.

Kontseilua kontratu edo negozio juridikoko alde behartua bihurtzen denean aintzatesten dira tresna finantzarioak, haren xedapenen arabera.



### Aktibo finantzarioak

#### *Sailkapena eta balorazioa-*

Kontseiluak dituen aktibo finantzarioak ondorengo kategorietakoak dira:

#### *1. Kobratu beharreko kredituak eta partidak:*

Kontseiluaren ohiko jardueraren ondoriozko eragiketetan sortutako aktibo finantzarioei dagozkie (kudeaketa-eragiketengatiko kredituak) edo jatorri komertziala izan gabe, ondare-tresnak edo deribatuak ez direnei, horien kobrantza zenbateko jakinekoa edo jakingarrikoa denean eta merkatu aktiboan negoziatzen ez direnean (eragiketa ez komertzialengatiko kredituak).

Aktibo finantzario horiek beren arrazoizko balioaz erregistratzen dira hasiera batean, aurkakoaren seinale izan ezean, transakzioaren prezioan, hau da, emandako kontraprestazioaren arrazoizko balioa gehi zuzenean egozgarri diren transakzioaren kostuak. Ondoren, beren amortizatutako kostuaren arabera balioesten dira aktibo horiek. Sortutako interesak ondarearen emaitza ekonomikoaren kontuan jasotzen dira, interes-tasa efektiboaren metodoa ezarriz.

Dena den, urte batetik gorako epemuga ez duten eta epe laburrera jasotzea espero den zenbatekodun kontratuzko interes-tasa ez duten kudeaketa-eragiketengatiko kredituak, balio nominalaren arabera balioetsiko dira diru-fluxuak ez eguneratzearen ondorioa esanguratsua ez denean.

#### *Aktibo finantzarioen baja-*

Kontseiluak aktibo finantzarioen baja ematen du iraungitzen direnean edo dagokion aktibo finantzarioaren diru-fluxuen gaineko eskubideak laga direnean eta bere jabetzari dagozkion arriskuak eta onurak nabarmen eskualdatu direnean. Kobratu beharreko kontuen kasu zehatzean, gertaera hau ematen dela ulertzen da, oro har, kaudimenik ez izateko eta berandutzeko arriskuak helarazi badira.

Aktibo finantzarioa bajaran ematen denean, transakzioaren kostu egozgarrien ondorioz jasotako kontraprestazio garbiaren eta aktiboaren liburutako balioaren arteko aldeak, gehi ondare garbian zuzenean aintzatetsi den metatutako edozein zenbatekok, aktibo horren bajaren ondorioz sortutako irabazia edo galera ezartzen du, eta baja hori izan den ekitaldiko ondarearen emaitza ekonomikoan barne hartzen da.

### *Pasibo finantzarioak kostu amortizagarrian*

Pasibo finantzarioak kostu amortizagarrian Kontseiluak ordaindu beharreko zorrak eta partidak dira, bere ohiko jardueraren ondoriozko eragiketarako ondasunak eta zerbitzuak erosterakoan sortu direnean (kudeaketa-eragiketengatiko zorrak), eta baita jatorri komertzialik izan gabe, eratorritako tresna finantzariotzat jo ezin direnak ere (komertzialak ez diren eragiketengatiko zorrak).

Ordaindu beharreko zorrak eta partidak beren arrazoizko balioan balioesten dira hasiera batean, aurkakoaren seinale izan ezean, transakzioaren prezioan, hau da, jasotako kontraprestazioaren arrazoizko balioa zuzenean egozgarri diren transakzioaren kostuez doitu. Ondoren, beren amortizatutako kostuaren arabera balioesten dira aktibo horiek. Sortutako interesak ondarearen emaitza ekonomikoaren kontuan jasotzen dira, interes-tasa efektiboaren metodoa ezarriz.

Dena den, urte batetik gorako epemuga ez duten eta epe laburrera jasotzea espero den zenbatekodun kontratuzko interes-tasa ez duten kudeaketa-eragiketengatiko zorrak, balio nominalaren arabera balioetsiko dira diru-fluxuak ez eguneratzearen ondorioa esanguratsua ez denean.

Sortu dituzten obligazioak iraungitzen direnean egiten du Kontseiluak pasibo finantzarioen baja. Kontseiluak pasibo finantzarioak liburuetan duen balioaren edo baja emandakoaren horren zatiaren eta ordaindutako kontraprestazioaren arteko aldea aintzatesten du. Azken hori, kokaleku duen ondarearen emaitza ekonomikoaren kontuan zordundu edo ordaintzen da.

### *Arrazoizko balioa*

Arrazoizko balioa aktibo baten truke eskura daitekeen zenbatekoa edo pasibo bat kitatzeko eman beharrekoa da, alderdi interesatuen, behar bezala informatuen artean egindako eragiketa baten bitartez, elkarrekiko independentzia osoz.

Oro har, arrazoizko balioa kalkulatzeko, Kontseiluak merkatuko balio fidagarri bat hartzen du erreferentzia gisa. Alde horretatik, merkatu aktibo batean kotizatutako prezioa izango da arrazoizko balioaren erreferentziarik onena. Tresnenezat merkatu aktiborik ez dagoenean, balioespen-ereduak eta -teknikak erabiliko dira elementu bakoitzaren arrazoizko balioa kalkulatzeko.

Kudeaketa-eragiketengatiko kredituek eta zorrek liburuetan duten balioa beren arrazoizko balioaren antzekoa dela ulertzen da.

*e) Eskudirua eta beste aktibo likido baliokide batzuk-*

“Efektiboa eta beste aktibo likido baliokide batzuk” epigrafeak kutxako eskudirua eta kreditu-erakundeetako ageriko banku-gordailuak barne hartzen ditu. Kontseiluak epigrafe honetan dituen saldo guztiak erabilera librekoak dira.

*f) Mozkinen gaineko zerga-*

Abenduaren 5eko 11/2013 Foru Arauaren 12. artikuluan xedatutakoarekin bat, Kontseilua Sozietateen gaineko Zergatik salbuetsita dago.

*g) Balio erantsiaren gaineko zerga-*

Jasandako BEZ ez-kengarria zergaren bidez kargatutako eragiketen helburu den ondasunen eta zerbitzuen erosketa-prezioaren parte izango da.

*h) Sarrerak eta gastuak-*

Sarrerak eta gastuak ondarearen emaitza ekonomikoaren kontuari egozten zaizkio sortzapen-irizpideei jarraiki, hau da, ordezkatzan dituzten ondasun eta zerbitzuen korrante errealaren arabera, haren ondoriozko moneta- eta finantza-korrantea geratzen den unea edozein izanda.

*i) Transferentziak eta dirulaguntzak-*

Transferentziak eta dirulaguntzak sarrera gisa aintzatesten dira, baldin eta Kontseiluari dirulaguntza emateko edo transferentzia egiteko banakako akordiorik badago, beroiei loturiko baldintzak bete badira, eta jasotzeko arrazoizko dudarik ez bada.

Jasotako dirulaguntzak, aurreko paragrafoan zehaztutako betekizunak betetzen ez dituztenak, dirulaguntza itzulgarriak izango dira, eta pasibo moduan aintzatetsiko dira.

Dirulaguntza baliatzeari lotutako baldintzak betetzea ekitaldi batera baino gehiagoa hedatzen denean, aktiboa eskuratzerakoan edo gastua egindakoan ulertuko da bete dela, baldin eta ekitaldi horietako urteko kontuak egiterako garaian betetzen ari bada, eta ondorengo ekitaldiei eragingo dieten baldintzen betetzeari buruzko arrazoizko zalantzarik ez badago.

Aktiboen transferentziak eta dirulaguntzak sarrera moduan aintzatetsiko dira aktiboa jasotzen den unean, edo pasibo moduan, berriz, dirulaguntza itzulgarriak baldin badira.

Gastuak finantzatzeko dirulaguntzak, finantzatzen ari diren gastuak sortzen diren ekitaldiko sarrerei egotziko zaizkie. Aktiboak eskuratzeko dirulaguntzak, berriz, ekitaldi bakoitzaren emaitzari egotziko zaizkie, ondasunaren bizitza erabilgarriarekin proportzioan, aipatutako elementuen amortizazioa hornitzeko erabilitako metodo bera ezarriz, eta kasua izango balitz, inorenganutzen denean edo inbentarioan baja ematen denean.

*j) Ingurumen-izaerako ondare-elementuak-*

Kontseiluaren jarduerarako luzaroan erabiltzen diren ondasunak ingurumen-izaerako ondare-elementutzat jotzen dira, baldin eta horien helburu nagusia ingurumenaren gaineko eragina gutxitzea eta ingurumena babestu eta hobetzea denean, tartean, etorkizuneko kutsaduraren murrizketa edo desagerpena barne hartuta.

Kontseiluak ez du ingurumen-izaerako eragin kaltegarriarik sortzen, eta beraz, ez du litezkeen eragin horiek txikiagotzea helburu duten kostu edo inbertsio esanguratsurik.

*k) Aktiboak eta pasiboak korrante eta ez-korranteen sailkapena*

Agiri honi erantsitako balantzean, ez-korrontetzat eta korrontetzat sailkatzen dira saldoak: Saldo korranteak, Kontseiluak ustiapen-ziklo arruntean saldu, kontsumitu, ordaindu edo gauzatzea espero dituenak dira. Sailkapen honetan sartzen ez direnak ez-korrontetzat jotzen dira.

*l) Aurrekontuaren Likidazioaren Egoera-orrian aplikatutako kontabilitate-printzipioak-*

*Aurrekontuko eskubide eta obligazioen aintzatespena*

Eskubideak eta obligazioak kontabilitatean jasotzen dira batzuk eta besteak juridikoki eskagarriak diren unean, kobratu edo ordaintzeko unea edozein izanik. Ondoren, aurrekontuaren likidazioaren egoera-orria prestatzerakoan aplikatutako kontabilitate-arau eta -irizpide nagusiak laburbiltzen dira:

#### *Transferentzia korrante eta kapitalekoen sarrerak-*

Aurrekontuaren likidazioaren egoera-orriaren epigrafe hauetan jasotako zenbatekoak Eusko Jaurlaritzak ekitaldiko aurrekontuko eragiketa korranteak eta egiazko inbertsioak finantzatzeko eman eta onartutako diru-laguntzei dagozkie. Dirulaguntza horiek sarrera gisa aintzatesten dira kobratzerakoan eta aldez aurretik aintzatesten dira, bakar-bakarrik, Erakunde emaileak obligazio hori aintzatesten duenean.

#### *Ondare-sarrerak-*

Kontseiluak erakunde batean dituen banku-kontuetan izandako sarrera finantzarioak sarreratzat aintzatesten dira, zenbatzen duten likidazio-ekitaldiak egiten direnean.

#### *Gastuen kontabilizazioa-*

Ekitaldian egindako erosketa, lan, zerbitzu, prestazio edo gastuen ondorioz bereganatutako obligazioak jasotzen ditu Kontseiluak ekitaldiko gastutzat.

#### *Bestelako eskubide eta obligazio ez-galdagarriak-*

Aurrekontuaren kontabilitate-printzipioekin bat, ez dira eskubide eta obligazio, sarrera eta gastu gisa jasotzen, aparteko ordainsarien eta erretiro-sarien periodifikatzeak, edo kobratu eta ordaindu beharreko interesak eta kontabilitatea ixterakoan galdagarritzat ez jotzeagatik epemugatu gabetzat jotako partidak.

#### **Aurrekontutik kanpoko eskubideak eta obligazioak**

Aurrekontutik kanpo ordaindu beharrekoek, batez ere, langileei atxiki eta Foru Ogasunari eta Gizarte Segurantzari oraindik ordaintzeke dauden kuotak barne hartzen dituzte.

#### **Diruzaintzako soberakina**

Kobratu gabe dauden aintzatetsitako eskubide garbien, funts likidoen edo erabilgarrien eta ordaindu gabe egonda aintzatetsita dauden obligazio garbien arteko aldearen bitartez ateratzen da diruzaintzako soberakina. Eskubide eta obligazio horiek aurrekontuko nahiz aurrekontutik kanpoko eragiketen ondoriozkoak izan daitezke.

(4) Ibilgetu ukiezina

Ondorengo hauek izan dira ibilgetu ukiezineko kontuetan eta dagozkien amortizazio metatuetan 2023 eta 2022ko ekitaldietan izandako mugimenduak:

	Eurotan				
	Saldoa	Gehikuntzak	Saldoa	Gehikuntzak	Saldoa
	2021.12.31n	edo hornidurak	2022.12.31n	edo hornidurak	2023.12.31n
<b>KOSTUA:</b>					
Aplikazio informatikoak	176.959	1.683	178.642	9.708	188.350
Bestelako ibilgetu ukiezina	-	-	-	180.267	180.267
	<u>176.959</u>	<u>1.683</u>	<u>178.642</u>	<u>189.975</u>	<u>368.617</u>
<b>AMORTIZAZIO METATUA:</b>					
Aplikazio informatikoak	(171.486)	(1.339)	(172.825)	(2.183)	(175.008)
<b>IBILGETU UKIEZIN GARBIA:</b>					
Aplikazio informatikoak	5.473	344	5.817	7.525	13.342
Bestelako ibilgetu ukiezina	-	-	-	180.267	180.267
	<u>5.473</u>	<u>344</u>	<u>5.817</u>	<u>187.792</u>	<u>193.609</u>

2023 eta 2022ko abenduaren 31n, ibilgetu ukiezinetik etengabe erabiltzen ari diren eta erabat amortizatuta dauden elementuak 173.346 eurora heltzen dira.

2023ko abenduaren 31n, "Beste ibilgetu ukiezina" epigrafeak, batez ere, hainbat aplikazio informatikotan abian diren proiektuetan izandako kostuak jasotzen ditu. Proiektuetako bat da aplikazio bat garatzea eta inplementatzea borondatezko prozedurak kudeatuz laneko gatazkak konpontzeko, informazioaren web-sistema, eta bestea hitzarmenak kudeatzeko aplikazio bat berritzea. Inbertsio horiek ekitaldi-itxieran egiten ari ziren.

2023ko ekitaldiaren itxieran, ibilgetu ukiezinean inbertitzeko konpromiso irmoak 94 mila eurokoak dira, gutxi gorabehera, eta aplikazio informatikoetarako inbertsioei dagozkie, bere osotasunean.

(5) **Ibilgetu materiala**

Ondorengo hauek izan dira ibilgetu materialeko partida ezberdinetan eta dagozkien amortizazio metatuetan 2023 eta 2022ko ekitaldietan izandako mugimenduak:

2023ko ekitaldia:	Eurotan		
	Saldoa 2022.12.31n	Gehikuntzak edo hornidurak	Saldoa 2023.12.31n
<b>KOSTUA:</b>			
Lurrak	351.818	-	351.818
Eraikuntzak	1.758.748	-	1.758.748
Bestelako ibilgetu materiala- Instalazio teknikoak eta beste instalazio batzuk	1.166.700	3.779	1.170.479
Altzariak	225.894	-	225.894
Informazio-prozesuetarako ekipoak	109.474	4.357	113.831
	<u>1.502.068</u>	<u>8.136</u>	<u>1.510.204</u>
	<u>3.612.634</u>	<u>8.136</u>	<u>3.620.770</u>
<b>AMORTIZAZIOAK:</b>			
Eraikuntzak	(923.397)	(52.762)	(976.159)
Bestelako ibilgetu materiala- Instalazio teknikoak eta beste instalazio batzuk	(962.728)	(54.156)	(1.016.884)
Altzariak	(224.816)	(1.078)	(225.894)
Informazio-prozesuetarako ekipoak	(79.449)	(17.147)	(96.596)
	<u>(1.266.993)</u>	<u>(72.381)</u>	<u>(1.339.374)</u>
	<u>(2.190.390)</u>	<u>(125.143)</u>	<u>(2.315.533)</u>
<b>IBILGETU MATERIAL GARBIA:</b>			
Lurrak	351.818	-	351.818
Eraikuntzak	835.351	(52.762)	782.589
Bestelako ibilgetu materiala- Instalazio teknikoak eta beste instalazio batzuk	203.972	(50.377)	153.595
Altzariak	1.078	(1.078)	-
Informazio-prozesuetarako ekipoak	30.025	(12.790)	17.235
	<u>235.075</u>	<u>(64.245)</u>	<u>170.830</u>
	<u>1.422.244</u>	<u>(117.007)</u>	<u>1.305.237</u>



2022ko ekitaldia:	Eurotan			Saldoa 2022.12.31n
	Saldoa 2021.12.31n	Gehikuntzak edo hornidurak	Erretiratzeak	
<b>KOSTUA:</b>				
Lurrak	351.818	-	-	351.818
Eraikuntzak	1.758.748	-	-	1.758.748
Bestelako ibilgetu materiala- Instalazio teknikoak				
eta beste instalazio batzuk	1.166.700	-	-	1.166.700
Altzariak	231.660	-	(5.766)	225.894
Informazio-prozesuetarako ekipoak	105.539	6.714	(2.779)	109.474
	<u>1.503.899</u>	<u>6.714</u>	<u>(8.545)</u>	<u>1.502.068</u>
	<u>3.614.465</u>	<u>6.714</u>	<u>(8.545)</u>	<u>3.612.634</u>
<b>AMORTIZAZIOAK:</b>				
Eraikuntzak	(870.634)	(52.763)	-	(923.397)
Bestelako ibilgetu materiala- Instalazio teknikoak				
eta beste instalazio batzuk	(911.180)	(51.548)	-	(962.728)
Altzariak	(225.787)	(4.795)	5.766	(224.816)
Informazio-prozesuetarako ekipoak	(65.063)	(17.165)	2.779	(79.449)
	<u>(1.202.030)</u>	<u>(73.508)</u>	<u>8.545</u>	<u>(1.266.993)</u>
	<u>(2.072.664)</u>	<u>(126.271)</u>	<u>8.545</u>	<u>(2.190.390)</u>
<b>IBILGETU MATERIAL GARBIA:</b>				
Lurrak	351.818	-	-	351.818
Eraikuntzak	888.114	(52.763)	-	835.351
Bestelako ibilgetu materiala- Instalazio teknikoak				
eta beste instalazio batzuk	255.520	(51.548)	-	203.972
Altzariak	5.873	(4.795)	-	1.078
Informazio-prozesuetarako ekipoak	40.476	(10.451)	-	30.025
	<u>301.869</u>	<u>(66.794)</u>	<u>-</u>	<u>235.075</u>
	<u>1.541.801</u>	<u>(119.557)</u>	<u>-</u>	<u>1.422.244</u>

Euskadiko Ondareari buruzko azaroaren 6ko Legegintza Dekretua 2/2007 eta Lan Harremanen Kontseiluari buruzko 4/2012 Legearen 15. artikularekin bat, Kontseiluak bereganatzen dituen ondasunak eta eskubideak Euskal Autonomia Erkidegoaren ondarearen barruan daude.

“Lurrak” epigrafeak, Bilbon dagoen eraikin baten erosketa-kostuaren %30 jasotzen du. Eraikina 1997. urtean erosi zen, 1.172.724 eurotan. Bere egunean,

zenbateko hori lurraren balioari zegokiola estimatu zen. Gainerako %70ari dagokion kostua eta higiezinean orain arte egindako hobekuntzak, "Eraikuntzak" epigrafean jasota daude.

"Eraikuntzak" epigrafeak, orobat, esleitutako ondorengo balioak barne hartzen ditu:

- Donostiako Javier de Barkaiztegi kalean dagoen egoitza berriaren erosketa kostua 550.000 eurokoa izan zen eta Eusko Jaurlaritzako Ogasun eta Finantza Sailaren 2014ko urriaren 30eko Ebazpenaren bitartez atxiki zaio Kontseiluari.
- Jabari publikokoa den Gasteizko lokal bat, eta Eusko Jaurlaritzako Ogasun eta Herri Administrazio Sailaren Ondare eta Kontratazio zuzendariaren 2007ko abenduaren 19ko Ebazpenaren bitartez atxiki zitzaion Kontseiluari.

Lokal bi horiei esleitutako balioen kontrakontua "Emaitzei egozteko zain dauden bestelako ondare gehikuntzak" da (8.oharra).

2023 eta 2022ko abenduaren 31n, Kontseiluari atxikitako Donostia eta Gasteizko lokal horiei dagozkien kontabilitate zenbatekoak honako hauek dira:

Kontzeptua	Eurotan	
	2023	2022
<b>Kostua-</b>		
Donostiako lokala	550.000	550.000
Gasteizko lokala	264.062	264.062
	<u>814.062</u>	<u>814.062</u>
<b>Amortizazio metatua-</b>		
Donostiako lokala	(151.250)	(134.750)
Gasteizko lokala	(126.749)	(118.828)
	<u>(277.999)</u>	<u>(253.578)</u>
<b>Garbia</b>	<u>536.063</u>	<u>560.484</u>

2022ko ekitaldian egindako bajak erabiltzen ez diren eta erabat amortizatuta dauden ibilgetu-elementuei dagozkie. Atzerapen horiek ez dute inolako ondoriorik izan 2022ko ekitaldietako emaitzen kontuan.

2023 eta 2022ko abenduaren 31n, ibilgetu materialetik etengabe erabiltzen ari diren eta erabat amortizatuta dauden elementuak 945.795 eurora eta 892.123 eurora heltzen dira, hurrenez hurren, ondorengo xehetasunaren arabera:

	Eurotan	
	2023.12.31	2022.12.31
Instalazio teknikoak eta beste instalazio batzuk	668.283	650.948
Altzariak	225.897	200.686
Informazio prozesuetarako ekipoak	51.615	40.489
	<u>945.795</u>	<u>892.123</u>

Horrez gain, 2023ko eta 2022ko abenduaren 31n Kontseiluak ez zuen inolako kopururik ordaintzeke ibilgetu materialaren erosketengatik.

Ibilgetu materialeko elementuek ez dute ez kargarik ez zorrik.

2023ko eta 2022ko abenduaren 31n, Kontseiluak ez dauka inbertsio konpromezurik ibilgetu materialari dagokionez

**(6) Eskudirua eta beste aktibo likido baliokide batzuk**

Agiri honi erantsitako balantzeko “Eskudirua eta beste aktibo likido baliokide batzuk” epigrafeak 2023 eta 2022ko abenduaren 31n Kontseiluak kutxan eta banku-erakundeetan eskudirutan zituen izakinak jasotzen ditu, eta ondorengo xehetasunean jasota daude:

	Eurotan	
	2023.12.31	2022.12.31
Diruzaintza- Kutxa	587	276
Ageriko kontu-korronteak	2.114.656	2.134.560
	<u>2.115.243</u>	<u>2.134.836</u>

Bankuetako ageriko kontuetako saldoak erabilera librekoak dira eta merkatuko ordaina dute.

(7) **Ondarea**

*Sortutako ondarea-*

Agiri honi erantsitako 2023 eta 2022ko abenduaren 31ko balantzeko “Aurreko ekitaldietako emaitzak” epigrafearen saldoa, Kontseiluak sortu zenetik sortu eta horren Osoko Bilkurak onartu dituen emaitzen metaketa da.

(8) **Emaitzei egotzi gabeko beste ondare gehikuntza batzuk**

Agiri honi erantsitako 2023 eta 2022ko abenduaren 31ko balantzeko epigrafe honen saldoak Donostiako higiezin (egungo Gipuzkoako lurralde-egoitza) zein Gasteizko lokalaren balio garbiak jasotzen du. Higiezin eta lokalaren titularrak Eusko Jaurlaritzak da eta Kontseiluari atxikita daude ustia ditzan (5. Oharra).

**2023ko ekitaldia**

	Eurotan			
	Saldoa 2022.12.31n	Gehikuntzak	Emaitzei egotzitakoa	Saldoa 2023.12.31n
Atxikitako higiezin kontabilitate-balio garbia	560.484	-	(24.421)	536.063
(5.Oharra) Ibilgetua finantzatzeko dirulaguntzak	70.150	66.281	(18.117)	118.314
	<u>630.634</u>	<u>66.281</u>	<u>(42.538)</u>	<u>654.377</u>

**2022ko ekitaldia**

	Eurotan			
	Saldoa 2021.12.31n	Gehikuntzak	Emaitzei egotzitakoa	Saldoa 2022.12.31n
Atxikitako higiezin kontabilitate-balio garbia	584.905	-	(24.421)	560.484
(5.Oharra) Ibilgetua finantzatzeko dirulaguntzak	79.737	8.397	(17.984)	70.150
	<u>664.642</u>	<u>8.397</u>	<u>(42.405)</u>	<u>630.634</u>

2023ko eta 2022ko ekitaldietan jasotako eta kobratutako kapital-dirulaguntzak 27.290 eurokoak izan dira. 2023ko ekitaldian, Kontseiluak 198.111 euro (8.397 euro 2022ko ekitaldian).

2022ko abenduaren 31an, Kontseiluak 38.991 euro zituen aplikatzeko zain, eta zenbateko hori “Epe Laburreko zorrak – Bestelako Zorrak” balantzearen pasibo korronteko bestelako pasibo finantzarioak epigrafean erregistratuta zegoen. 2023ko ekitaldian eskualdatu dira, ibilgetua finantzatzeko kapital-dirulaguntza gisa.

(9) **Pasibo finantzarioak**

*Pasibo finantzarioen kategoriak-*

Ondoren zehazten da 2023 eta 2022ko abenduaren 31ko pasibo finantzarioen sailkapena, kategoria eta motaren arabera, eta horiek liburuetan eurotan duten balioa:

Kategoriak	Eurotan					
	2023.12.31			2022.12.31		
	Bestelako zorrak	Hartzekodunak eta ordaintzeko bestelako kontuak	Guztira	Bestelako zorrak (9. Oharra)	Hartzekodunak eta ordaintzeko bestelako kontuak	Guztira
Zorrak kostu amortizatuan	4.875	48.317	53.192	38.991	45.427	84.418

Kontseiluaren aburuz, zehaztutako pasibo finantzarioek liburuetan duten zenbatekoa eta arrazoizko balioa hurbilak dira.

2023ko abenduaren 31n, "Bestelako zorrak" epigrafeak indarrean dauden ibilgetu ukiezinako proiektuak behar bezala gauzatzeko jarritako fidantza jasotzen du (4. oharra).

(10) **Egoera fiskala**

Kontseiluak azken lau ekitaldiak irekita ditu zerga-agintariek dagokion jarduerari dagozkion zergak ikuskatzerik izan dezaten. Kontseiluaren iritzi, ez da zergen interpretazio aplikagarri ezberdinen ondoriozko etorkizunetatik sortutako pasibo fiskalik espero eta, beraz, 2023ko ekitaldiko kontuek ez dute kontzeptu horretarako hornidurarik jaso.

2023 eta 2022ko abenduaren 31n, Herri Administrazioei ordaindu beharreko saldoak honako hauek dira:

	Eurotan	
	<u>2023.12.31</u>	<u>2022.12.31</u>
Pertsona Fisikoen Errentaren gaineko Zergak egindako atxikipenak	(72.947)	(68.323)
Gizarte Segurantzaren erakundeak	<u>(19.721)</u>	<u>(22.149)</u>
	<u>(92.668)</u>	<u>(90.472)</u>

Kontseilua Sozietateen gaineko zegatik salbuetsita dago xede soziala edo berariazko helburua osatzen duten jardueretan lortutako emaitzengatik.

(11) **Sarrerak eta gastuak**

Ondoren, 2023 eta 2022ko abenduaren 31n amaitutako ekitaldiei dagokien ondarearen emaitza ekonomikoaren kontuko hainbat epigraferen edukia banakatuta azaltzen da:

*Jasotako transferentziak-*

Eusko Jaurlaritzak egin ditu 2023 eta 2022ko ekitaldietako gastu korronteetarako transferentzia guztiak, ekitaldi horretako Euskal Autonomia Erkidegoko Aurrekontu Orokorren kargura.

*Euskal Autonomia Erkidegoko Herri Administrazioari lotutako erakundeekiko transakzioak -*

2023ko eta 2022ko ekitaldietan Euskal Autonomia Erkidegoko Administrazio Publikoarekin edo hari lotutako sozietateren batekin egindako transakzio bakarrak aurretik deskribatutako transferentziak eta ekitaldian jasotako kapital-dirulaguntzak dira (8. oharra).

***Pertsonal-gastuak-***

2023 eta 2022ko ekitaldietako kontu honi dagokion saldoa honela osatuta dago:

	Eurotan	
	2023.12.31	2022.12.31
Soldatak, lansariak eta parekoak	1.021.955	970.810
Kalte - ordainak	8.235	-
Karga sozialak -		
Kotizazio sozialak	195.772	201.430
Bestelako gastu sozialak	20.440	19.416
BGAE Itzarri Pentsio Sistema Osagarriari egindako ekarpenak	20.552	19.567
	<u>236.764</u>	<u>240.413</u>
	<u>1.266.954</u>	<u>1.211.223</u>

2020ko abenduaren 29ko Gobernu Kontseiluaren erabakiak baimena ematen die Euskal Autonomia Erkidegoko sektore publikoko erakundeei, 2020ko abenduaren 1etik aurrerako ondorioekin, 2023 eta 2022ko ekitaldiei dagozkion langile-gastuetarako zuzkiduren %2 Itzarri Borondatezko Gizarte Aurreikuspeneko Erakundeari emateko, horiek erabil ditzan enplegu -pentsioetarako planetarako edo aseguru-kontratu kolektiboetarako, baldin eta aintzat hartzen badute Euskal Autonomia Erkidegoko Aurrekontu Orokorrak onartzen dituen abenduaren 27ko 13/2019 Legearen aplikazio-eremuan sartzen diren langileentzako

***Gestio arrunteko beste gastu batzuk-***

2023 eta 2022ko ekitaldietako “Gestio arrunteko beste gastu batzuk” kontuko saldoa honela osatuta dago:

	Eurotan	
	2023.12.31	2022.12.31
Hornidurak eta kanpoko zerbitzuak-		
Errentamenduak eta kanonak	6.441	5.444
Konponketak eta kontserbazioak	33.251	33.267
Zerbitzu profesional independenteak	987.040	929.656
Banku-zerbitzuak eta antzekoak	157	8.123
Publizitatea, propaganda eta harreman publikoak	1.080	2.000
Hornidurak	12.530	17.626
Beste gastu batzuk	294.008	265.737
	<u>1.334.507</u>	<u>1.261.853</u>
Zergak	6.083	6.083
	<u>1.340.590</u>	<u>1.267.936</u>



*Profesional independenteen zerbitzuak-*

“Profesional independenteen zerbitzuak” kontuaren 2023 eta 2022ko ekitaldietako saldoa honela osatuta dago:

Kontzeptua	Eurotan	
	2023.12.31	2022.12.31
Esleipen orokorra		
Kontseiluko kideei	417.074	360.693
Esleipena PRECOgatik	537.505	521.379
Bitartekariak, adiskidetzailleak eta zerbitzu juridikoak	32.461	47.584
	<u>987.040</u>	<u>929.656</u>

Esleipen orokorrak Kontseiluko kideei-

Lan Harremanen Kontseiluaren otsailaren 23ko 4/2012 Legearen 16.4. artikularekin bat, Kontseilua osatzen duten konfederazio eta erakundeetako pertsonak jasotzeko eskubidea duten eta Osoko Bilkurak onartu dituen esleipen ekonomikoak jasotzen ditu.

Aipatutako legearen 6. artikuluan ezarritakoaren arabera, sindikatu eta enpresa erakundeek esleitutako Kontseiluko kideen agintaldia bi urtekoa izango da, berriro aukeratu ahal izango dituztela baztertu gabe.

2021eko azaroaren 15ean argitaratu zen EHAA 40/2021 Dekretua, urriaren 19koa, Lehendakariarena, Lan Harremanen Kontseiluko kideak kargutik kendu eta izendatzeko. Dekretu horretan, Lan Harremanen Kontseiluko kide berriak kargutik kendu eta izendatu ziren, agintaldia amaitu zutelako.

Lan Harremanen Kontseiluaren legean (otsailaren 23ko 4/2012 Legea) eta bere garapenerako dektretuan (urriaren 29ko 434/2013 Dekretua) Kontseiluaren Batzarretako kide baten edo batzuen absentzia behin eta berriz ematen bada, ez agertutako kideak beste berri batzuegatik aldatu daitezkeela definitzen da. 2022ko irailaren 1ean, Kontseiluko Buruak ELA sindikatuko kideen arrazoirik gabeko behin eta berrizko absentzia aipatu zuen. Are gehiago, aurrera eramandako ordezkapen prozedura deifinitzen da, ELAko bi kide CC.OO. Euskadi eta U.G.T. Euskadiko kide banagatik ordezkatu dituen.

Ondoren, 2023ko abenduaren 1ean, Lehendakariaren azaroaren 14ko 32/2023 Dekretua argitaratu zen EHAAan, Lan Harremanen Kontseiluko kideak kargutik kendu eta izendatzeko. Dekretu horretan, Lan Harremanen Kontseiluko kide berriak kargutik kendu eta izendatu ziren, agintaldia amaitu zutelako.

2023 eta 2022ko ekitaldietan, honako hauek ziren Kontseiluaren Batzarreko kideak:

2021eko abenduaren 22tik 2022ko abuztuaren 31ra:

	<u>Kide kopurua</u>
Confebask	7
Erakunde sindikalak-	
Euskadiko CC.OO.	1
LAB	2
Euskadiko U.G.T.	1
ELA	3
	<u>7</u>
	<u><b>14</b></u>

2022ko irailaren 1etik 2023ko azaroaren 30era:

	<u>Kide kopurua</u>
Confebask	7
Erakunde sindikalak-	
Euskadiko CC.OO.	2
LAB	2
Euskadiko U.G.T.	2
	<u>6</u>
	<u><b>13</b></u>

2023ko abenduaren 1etik 2023ko abenduaren 31ra:

	<u>Kide kopurua</u>
Confebask	7
Erakunde sindikalak-	
Euskadiko CC.OO.	1
LAB	2
Euskadiko U.G.T.	1
ELA	3
	<u>7</u>
	<u><b>14</b></u>

#### Esleipena PRECOgatik-

Kontseiluko kide diren enpresaburuen eta sindikatuen erakundeei egindako esleipenak jasotzen ditu, bakoitzak Euskal Autonomia Erkidegoan duten ordezkarien arabera proportzioan banatuta. Ordezkaritasuna sindikatuen hauteskundearen emaitzaren arabera neurtzen da honela:

- ✓ PRECOren hedapena beren kideen artean.
- ✓ Enpresaburuen eta sindikatuen ordezkarien formakuntza PRECOn.
- ✓ Erakundeek PRECOren prozeduretan parte hartzeagatik sortutako gastuak.

2023 eta 2022ko ekitaldietako kontzeptu honen gastua 537.505 eta 521.379 eurokoa izan da, hurrenez hurren, eta aipatutako erakundearen artean banatu da ondorengo portzentajearen arabera:

	<u>Ehunekoa (*)</u>	
	<u>2023</u>	<u>2022</u>
Confebask	%64,89	%64,89
Erakunde sindikalak-		
Euskadiko CC.OO.	%13,20	%13,20
LAB	%14,45	%14,45
Euskadiko U.G.T.	%7,46	%7,46
	<u>%35,11</u>	<u>%35,11</u>
	<u><b>%100,00</b></u>	<u><b>%100,00</b></u>

(\*) Adierazten diren portzentajeak egindako “benetako ordainketei buruzkoak” dira, ez dira parte hartzearen portzentajeak. Bai Kontseiluko kideen esleipen orokorra eta bai Precogatikoko esleipena enpresaburu erakunde eta

sindikatuak banatzen zaizkie, alde bakoitzari %50 emanda. ELA sindikatuak Kontseiluan parte hartzeari uko egitean, ordea, enpresaburuen eta sindikatuen alderdien esleipenen artean desoreka sortzen da; baina desoreka hori itxurazkoa da soilik, zeren ELAk Kontseiluan parte hartzea erabakiko balu, gastua berriro ere alderdi bakoitzarentzako %50ekoa izango bailitzateke.

**(12) Ingurumenari buruzko informazioa**

Oro har, Kontseiluaren jarduerak ez dute ingurumen-izaerako eragin kaltegarriarik sortzen, eta beraz, ez du litezkeen eragin horiek txikiagotzea helburu duten kostu edo inbertsio esanguratsurik.

**(13) Aurrekontukoak ez diren eragiketak**

Ondorengoa da aurrekontukoak ez diren zordunen eta hartzekodunen egoera:

*Aurrekontukoak ez diren hartzekodunen egoera-*

2023. ekitaldia:	Eurotan			
	22.12.31	Gehikuntzak	Erretiratzeak	23.12.31
PFEZaren konturako atxikipenak	(68.323)	(240.956)	236.332	(72.947)
Gizarte Segurantzari ordaintzeko dauden kuotak	(21.817)	(244.765)	247.200	(19.382)
Eskubide pasiboengatik eta MUFACEgatik ordaintzeko dauden eskubideak	(332)	(2.376)	2.369	(339)
	<u>(90.472)</u>	<u>(488.097)</u>	<u>485.901</u>	<u>(92.668)</u>

2022. ekitaldia:	Eurotan			
	21.12.31	Gehikuntzak	Erretiratzeak	22.12.31
PFEZaren konturako atxikipenak	(64.251)	(232.686)	228.614	(68.323)
Gizarte Segurantzari ordaintzeko dauden kuotak	(17.800)	(241.189)	237.172	(21.817)
Eskubide pasiboengatik eta MUFACEgatik ordaintzeko dauden eskubideak	(335)	(2.318)	2.321	(332)
	<u>(82.386)</u>	<u>(476.193)</u>	<u>468.107</u>	<u>(90.472)</u>

(14) **Kontratazio Administrazioa. Esleipen Prozedurak**

Ondorengo da 2023ko eta 2022ko ekitaldietarako esleipen prozeduraren araberako kontratazio administrazioaren xehetasuna banakatuta:

**2023ko ekitaldia:**

	Zuzeneko esleipena		Prozedura negoziatua		Prozedura irekia		Guztira	
	Kontratu kopurua	Eurotan	Kontratu kopurua	Eurotan	Kontratu kopurua	Eurotan	Kontratu kopurua	Eurotan
Lan-kontratuak	-	-	-	-	-	-	-	-
Zerbitzu-kontratuak	7	73.059	-	-	1	47.946	8	121.005
Hornidura-kontratuak	4	6.724	-	-	-	-	4	6.724
	<u>11</u>	<u>79.783</u>	<u>-</u>	<u>-</u>	<u>1</u>	<u>47.946</u>	<u>12</u>	<u>127.729</u>

**2022ko ekitaldia:**

	Zuzeneko esleipena		Prozedura negoziatua		Prozedura irekia		Guztira	
	Kontratu kopurua	Eurotan	Kontratu kopurua	Eurotan	Kontratu kopurua	Eurotan	Kontratu kopurua	Eurotan
Lan-kontratuak	-	-	-	-	-	-	-	-
Zerbitzu-kontratuak	3	35.708	1	97.500	2	196.939	6	330.147
Hornidura-kontratuak	-	-	-	-	-	-	-	-
	<u>3</u>	<u>35.708</u>	<u>1</u>	<u>97.500</u>	<u>2</u>	<u>196.939</u>	<u>6</u>	<u>330.147</u>

(15) **Aurrekontuaren informazioa**

Kontseiluaren Osoko Bilkurak 2022ko abenduaren 21an onartu zuen 2023ko ekitaldirako Kontseiluaren aurrekontua eta urte zehatz batean egin beharreko inbertsio eta jardueretatik ondorioztatutako sarrera eta gastu guztien balioespen ekonomikoa da. Aurrekontua publikoa da eta orekatuta aurkeztu behar da, nahitaez.

Arrazoitutako estimazioen arabera ezartzen dira sarrera eta gastuen zenbatekoak. Sarrerak behin-behinekoak dira eta gastuak murriztaileak edo baimen orokorrekoak. Ondorioz, azken horiek bakarrik gainditu ahal dira aurrekontua aldatzeko espediente bat onartzen bada, eta espediente hori indarrean dagoen araudian ezarritako arau eta mugen arabera izapidetu behar da.

Jarraian, 2023ko eta 2022ko abenduaren 31ko Diruzaintzaren Soberakinaren egoera zehazten da:

	Eurotan	
	2023	2022
Ekitaldiko eskubide aintzatetsiak	2.768.499	2.701.422
Aurreko ekitaldiko abenduaren 31ko diruzaintza-soberakina	<u>2.008.425</u>	<u>1.804.559</u>
Ekitaldiko eskubide aintzatetsiak, guztira	4.776.924	4.505.981
Ekitaldiko obligazio aintzatetsiak	<u>(2.805.655)</u>	<u>(2.497.556)</u>
Diruzaintza-soberakina abenduaren 31n	<u>1.971.269</u>	<u>2.008.425</u>
Diruzaintza abenduaren 31n	<u>2.115.243</u>	<u>2.134.836</u>
Zordunak:		
Aurrekontu korrrentekoak	<u>1.888</u>	<u>9.490</u>
Hartzekodunak:		
Aurrekontu korrrentekoak	(53.194)	(45.429)
Aurrekontuz kanpokoak	<u>(92.668)</u>	<u>(90.472)</u>
Hartzekodunak guztira abenduaren 31n	<u>(145.862)</u>	<u>(135.901)</u>
Diruzaintza-soberakina abenduaren 31n	<u>1.971.269</u>	<u>2.008.425</u>

(16) **Finantza, Ondare eta Aurrekontuen Adierazleak**

2023 eta 2022ko ekitaldiko urteko kontuen inguruko finantza, ondare eta aurrekontuaren adierazle nagusiak ondorengo hauek dira:

*Finantza- eta ondare-adierazleak-*

**2023ko ekitaldia:**

Berehalako likidezia	=	$\frac{\text{Funts likidoak}}{\text{Pasibo korrontea}}$	=	$\frac{2.115.243}{145.860}$	=	%1.450,19
Zorpetzea	=	$\frac{\text{Pasiboa guztira}}{\text{Pasiboa guztira + Ondare garbia}}$	=	$\frac{145.860}{3.615.977}$	=	%4,03
Zorpetzea epe luzera	=	$\frac{\text{Pasibo ez korrontea}}{\text{Pasiboa guztira}}$	=	$\frac{-}{145.860}$	=	%0,00
Zorpetzea epe laburrera	=	$\frac{\text{Pasibo korrontea}}{\text{Pasiboa guztira}}$	=	$\frac{145.860}{145.860}$	=	%100,00

**2022ko ekitaldia:**

Berehalako likidezia	=	$\frac{\text{Funts likidoak}}{\text{Pasibo korrontea}}$	=	$\frac{2.134.836}{174.890}$	=	%1.220,67
Zorpetzea	=	$\frac{\text{Pasiboa guztira}}{\text{Pasiboa guztira + Ondare garbia}}$	=	$\frac{174.890}{3.574.887}$	=	%4,89
Zorpetzea epe luzera	=	$\frac{\text{Pasibo ez korrontea}}{\text{Pasiboa guztira}}$	=	$\frac{-}{174.890}$	=	%0,00
Zorpetzea epe laburrera	=	$\frac{\text{Pasibo korrontea}}{\text{Pasiboa guztira}}$	=	$\frac{174.890}{174.890}$	=	%100,00

*Aurrekontu-adierazleak-*

**2023ko ekitaldia:**

Gastuen aurrekontua gauzatzea	=	$\frac{\text{Aintzatetsitako obligazio garbiak}}{\text{Kredituak guztira}}$	=	$\frac{2.805.655}{4.667.312}$	=	%60,11
Ordainketak egitea	=	$\frac{\text{Egindako ordainketak}}{\text{Aintzatetsitako obligazio garbiak}}$	=	$\frac{2.757.277}{2.805.655}$	=	%98,28
Esfortzu inbertitzailea	=	$\frac{\text{Aintzatetsitako obligazio garbiak (6. eta 7. kap.)}}{\text{Aintzatetsitako obligazio garbiak}}$	=	$\frac{198.111}{2.805.655}$	=	%7,06
Sarrerren aurrekontua gauzatzea	=	$\frac{\text{Aintzatetsitako eskubide garbiak}}{\text{Behin betiko aurreikuspenak}}$	=	$\frac{2.768.499}{4.667.312}$	=	%59,32
Kobrantzak egitea	=	$\frac{\text{Bilketa garbia}}{\text{Aintzatetsitako eskubide garbiak}}$	=	$\frac{2.768.499}{2.768.499}$	=	%100,00

**2022ko ekitaldia:**

Gastuen aurrekontua gauzatzea	=	$\frac{\text{Aintzatetsitako obligazio garbiak}}{\text{Kredituak guztira}}$	=	$\frac{2.497.556}{4.477.661}$	=	%55,78
Ordainketak egitea	=	$\frac{\text{Egindako ordainketak}}{\text{Aintzatetsitako obligazio garbiak}}$	=	$\frac{2.452.129}{2.497.556}$	=	%98,18
Esfortzu inbertitzailea	=	$\frac{\text{Aintzatetsitako obligazio garbiak (6. eta 7. kap.)}}{\text{Aintzatetsitako obligazio garbiak}}$	=	$\frac{8.397}{2.497.556}$	=	%0,34
Sarrerren aurrekontua gauzatzea	=	$\frac{\text{Aintzatetsitako eskubide garbiak}}{\text{Behin betiko aurreikuspenak}}$	=	$\frac{2.701.422}{4.477.661}$	=	%60,33
Kobrantzak egitea	=	$\frac{\text{Bilketa garbia}}{\text{Aintzatetsitako eskubide garbiak}}$	=	$\frac{2.701.422}{2.701.422}$	=	%100,00

**(17) Ekitaldi-itxiera ondorengo gertaerak**

2023ko ekitaldia itxi zenetik Kontseiluak urteko kontu hauek formulatu dituen arte, ez da aipatu beharreko beste gertaera esanguratsurik gertatu, eta ez da horren berri izan.



(18) **Ondarearen Emaidza Ekonomikoa eta Aurrekontuaren Emaidza bateratzea**

Jarraian, irizpide ezberdinak aplikatu ondoren kontabilitate-emaizaren eta 2023 eta 2022ko ekitaldietako aurrekontua gauzatzean sortutako defizitaren artean izandako bat egitea zehazten da:

	Eurotan	
	2023	2022
Abenduaren 3 In metatutako aurrekontu - emaitza	(37.156)	203.866
Ondare ekonomikokoak ez diren aurrekontu-gastuak- Ibilgetu ukiezin eta materialeko erosketak	198.111	8.397
Bestelako Kredituak	<u>(2.500)</u>	<u>(3.000)</u>
	195.611	5.397
Aurrekontukoak ez diren gastu ekonomikoak- Ibilgetuaren amortizazioa	(127.326)	(127.610)
Ondare ekonomikokoak ez diren aurrekontu-sarrerak- Kapitaleko dirulaguntzak Aurrekontukoak ez diren sarrera ekonomikoak- Diru-laguntzetara egozte	(27.290)	(27.290)
	42.538	42.405
Ondarearen emaitza ekonomikoa (Aurrekia)	<u>46.377</u>	<u>96.768</u>

Gaur egunean Kontseiluaren Osoko Bilkura osatzen duten eta sindikatu-erakundeek eta -konfederazioek eta enpresaburuen konfederazioek izendatu dituzten kideek, gehi lehendakariak eta idazkari nagusiak urteko kontuak sinatu dituzte Bilbon, 2024ko apirilaren 30ean, horiekin ados daudela adieraziz. Urteko kontuek honako hauek barne hartzen dituzte: balantzea, ondarearen emaitza ekonomikoaren kontua, ondare garbian izandako aldaketen egoera-orria, eskudiru fluxuen egoera-orria, aurrekontuaren likidazio-egoera-orria eta memoria.

**CONSEJO DE RELACIONES LABORALES**

**CUENTAS ANUALES DEL**

**EJERCICIO 2023**

CONSEJO DE RELACIONES LABORALES / LAN HARREMANEN KONTSEILUA

BALANCES AL 31 DE DICIEMBRE DE 2023 Y 2022

(Euros)

	<u>2023</u>	<u>2022</u>	<u>PATRIMONIO NETO Y PASIVO</u>	<u>2023</u>	<u>2022</u>
<b>ACTIVO</b>					
<b>ACTIVO NO CORRIENTE:</b>					
<b>Inmovilizado intangible (Nota 4)-</b>					
Aplicaciones informáticas	13.342	5.817		2.769.363	2.672.595
Otro inmovilizado intangible	180.267	-		46.377	96.768
	<u>193.609</u>	<u>5.817</u>		<u>2.815.740</u>	<u>2.769.363</u>
<b>Inmovilizado material (Nota 5)-</b>					
Terrenos	351.818	351.818			
Construcciones	782.589	835.351			
Otro inmovilizado material	170.830	235.075			
	<u>1.305.237</u>	<u>1.422.244</u>			
<b>Total Activo No Corriente</b>	<u>1.498.846</u>	<u>1.428.061</u>		<u>3.470.117</u>	<u>3.399.997</u>
<b>ACTIVO CORRIENTE:</b>					
<b>Dendores comerciales y otras cuentas a cobrar</b>	412	-		4.875	38.991
<b>Inversiones financieras a corto plazo</b>	-	2.500		4.875	38.991
<b>Periodificaciones a corto plazo</b>	1.476	9.490			
<b>Efectivo y otros activos líquidos equivalentes (Nota 6)-</b>					
Tesorería	2.115.243	2.134.836		48.317	45.427
<b>Total Activo Corriente</b>	<u>2.117.131</u>	<u>2.146.826</u>		92.668	90.472
<b>TOTAL ACTIVO</b>	<u>3.615.977</u>	<u>3.574.887</u>		<u>140.985</u>	<u>135.899</u>
			<b>Total Pasivo Corriente</b>	<u>145.860</u>	<u>174.890</u>
			<b>TOTAL PATRIMONIO NETO Y PASIVO</b>	<u>3.615.977</u>	<u>3.574.887</u>
			<b>PATRIMONIO NETO:</b>		
			<b>Patrimonio Generado (Nota 7)-</b>		
			Resultados de ejercicios anteriores	2.769.363	2.672.595
			Resultados del ejercicio	46.377	96.768
			<b>Otros incrementos patrimoniales pendientes de imputación a resultados (Nota 8)</b>	2.815.740	2.769.363
			<b>Total Patrimonio Neto</b>	654.377	630.634
				3.470.117	3.399.997
			<b>PASIVO CORRIENTE:</b>		
			<b>Deudas a corto plazo (Nota 9)-</b>		
			Otras deudas	4.875	38.991
			<b>Acreedores y otras cuentas a pagar -</b>		
			Acreedores por operaciones de gestión (Nota 9)	48.317	45.427
			Administraciones Públicas (Nota 10)	92.668	90.472
			<b>Total Pasivo Corriente</b>	140.985	135.899
			<b>TOTAL PATRIMONIO NETO Y PASIVO</b>	145.860	174.890
				3.615.977	3.574.887

Las Notas 1 a 18 incluidas en la memoria adjunta forman parte integrante del balance al 31 de diciembre de 2023.

**CONSEJO DE RELACIONES LABORALES / LAN HARREMANEN KONTSEILUA**  
**CUENTAS DEL RESULTADO ECONÓMICO PATRIMONIAL CORRESPONDIENTES A LOS**  
**EJERCICIOS ANUALES TERMINADOS EL 31 DE DICIEMBRE DE 2023 Y 2022**  
(Euros)

	2023	2022
Transferencias y subvenciones recibidas -		
Del ejercicio-		
Transferencias (Nota 11)	2.738.709	2.661.073
Imputación de subvenciones para el inmovilizado no financiero (Nota 8)	42.538	42.405
	2.781.247	2.703.478
<b>TOTAL INGRESOS DE GESTIÓN ORDINARIA</b>	<b>2.781.247</b>	<b>2.703.478</b>
Gastos de personal (Nota 11)-		
Sueldos, salarios y asimilados	(1.030.190)	(970.810)
Cargas sociales	(236.764)	(240.413)
	(1.266.954)	(1.211.223)
Otros gastos de gestión ordinaria (Nota 11)-		
Suministros y servicios exteriores	(1.334.507)	(1.261.853)
Tributos	(6.083)	(6.083)
	(1.340.590)	(1.267.936)
Amortización del inmovilizado (Notas 4 y 5)	(127.326)	(127.610)
<b>TOTAL DE GASTOS DE GESTIÓN ORDINARIA</b>	<b>(2.734.870)</b>	<b>(2.606.769)</b>
<b>RESULTADO (AHORRO) DE LA GESTIÓN ORDINARIA</b>	<b>46.377</b>	<b>96.709</b>
Otras partidas no ordinarias-		
Ingresos	-	59
<b>RESULTADO DE LAS OPERACIONES NO FINANCIERAS</b>	<b>46.377</b>	<b>96.768</b>
<b>RESULTADO (AHORRO) NETO DEL EJERCICIO</b>	<b>46.377</b>	<b>96.768</b>

Las Notas 1 a 18 incluidas en la memoria adjunta forman parte integrante de la cuenta de resultados correspondiente al ejercicio anual terminado el 31 de diciembre de 2023.

**CONSEJO DE RELACIONES LABORALES / LAN HARREMANEN KONTSEILUA**

**ESTADOS DE CAMBIOS EN EL PATRIMONIO NETO CORRESPONDIENTES A LOS EJERCICIOS ANUALES TERMINADOS EL 31 DE DICIEMBRE DE 2023 Y 2022**

**A) ESTADOS DE INGRESOS Y GASTOS RECONOCIDOS  
CORRESPONDIENTES A LOS EJERCICIOS ANUALES TERMINADOS EL  
31 DE DICIEMBRE DE 2023 Y 2022**

	Euros	
	2023	2022
<b>Resultado económico patrimonial</b>	<b>46.377</b>	<b>96.768</b>
<b>Ingresos y gastos reconocidos directamente en el patrimonio neto-</b>		
Otros incrementos patrimoniales (Nota 8)	66.281	8.397
<b>Transferencias a la cuenta del resultado económico patrimonial-</b>		
Otros incrementos patrimoniales (Nota 8)	(42.538)	(42.405)
	<b>23.743</b>	<b>(34.008)</b>
<b>Total de ingresos y gastos reconocidos</b>	<b>70.120</b>	<b>62.760</b>

**B) ESTADOS TOTALES DE CAMBIOS EN EL PATRIMONIO NETO  
CORRESPONDIENTES A LOS EJERCICIOS ANUALES TERMINADOS  
EL 31 DE DICIEMBRE DE 2023 Y 2022**

	Euros			
	Patrimonio generado		Otros incrementos patrimoniales	Total
Resultados de ejercicios anteriores	Resultado del ejercicio			
<b>Saldo al 31 de diciembre de 2021</b>	<b>2.543.915</b>	<b>128.680</b>	<b>664.642</b>	<b>3.337.237</b>
Total ingresos y gastos reconocidos	-	96.768	(34.008)	62.760
Otras variaciones del patrimonio neto	128.680	(128.680)	-	-
	128.680	(31.912)	(34.008)	62.760
<b>Saldo al 31 de diciembre de 2022</b>	<b>2.672.595</b>	<b>96.768</b>	<b>630.634</b>	<b>3.399.997</b>
Total ingresos y gastos reconocidos	-	46.377	23.743	70.120
Otras variaciones del patrimonio neto	96.768	(96.768)	-	-
	96.768	(50.391)	23.743	70.120
<b>Saldo al 31 de diciembre de 2023</b>	<b>2.769.363</b>	<b>46.377</b>	<b>654.377</b>	<b>3.470.117</b>

Las Notas 1 a 18 incluidas en la memoria adjunta forman parte integrante del estado de cambios en el patrimonio neto correspondiente al ejercicio anual terminado el 31 de diciembre de 2023.

**CONSEJO DE RELACIONES LABORALES / LAN HARREMANEN KONTSEILUA**  
**ESTADOS DE FLUJOS DE EFECTIVO CORRESPONDIENTES A LOS EJERCICIOS ANUALES**  
**TERMINADOS EL 31 DE DICIEMBRE DE 2023 Y 2022**

(Euros)

	2023	2022
<b>FLUJOS DE EFECTIVO DE LAS ACTIVIDADES DE GESTIÓN:</b>		
<b>Cobros-</b>		
Transferencias y subvenciones recibidas (Nota 11)	2.765.999	2.688.363
Otros cobros	17.172	3.059
	<b>2.783.171</b>	<b>2.691.422</b>
<b>Pagos-</b>		
Gastos de personal (Nota 11)	(1.269.460)	(1.212.838)
Otros gastos de gestión (Nota 11)	(1.335.194)	(1.258.959)
Otros pagos	-	(4.121)
	<b>(2.604.654)</b>	<b>(2.475.918)</b>
<b>Flujos netos de efectivo por actividades de gestión</b>	<b>178.517</b>	<b>215.504</b>
<b>FLUJOS DE EFECTIVO DE LAS ACTIVIDADES DE INVERSIÓN:</b>		
<b>Pagos-</b>		
Compra de inversiones reales	(198.110)	(8.397)
<b>Flujos netos de efectivo por actividades de inversión</b>	<b>(198.110)</b>	<b>(8.397)</b>
<b>AUMENTO NETO DEL EFECTIVO Y ACTIVOS</b>		
<b>LÍQUIDOS EQUIVALENTES AL EFECTIVO</b>	<b>(19.593)</b>	<b>207.107</b>
Efectivo y activos líquidos equivalentes al efectivo al inicio del ejercicio	2.134.836	1.927.729
Efectivo y activos líquidos equivalentes al efectivo al final del ejercicio	2.115.243	2.134.836

Las Notas 1 a 18 incluidas en la memoria adjunta forman parte integrante del estado de flujos de efectivo correspondiente al ejercicio anual terminado el 31 de diciembre de 2023.

CONSEJO DE RELACIONES LABORALES / LAN HARREMANEN KONTSEILUA

ESTADO DE LIQUIDACIÓN DEL PRESUPUESTO

1. LIQUIDACIÓN DEL PRESUPUESTO DE INGRESOS Y GASTOS CORRESPONDIENTE AL EJERCICIO ANUAL TERMINADO EL 31 DE DICIEMBRE DE 2023

Ejercicio 2023:	Euros			
	Presupuesto Inicial	Presupuesto Definitivo	Derechos y Obligaciones Reconocidos	Recaudación/Pagos
<b>INGRESOS:</b>				
4 Transferencias corrientes recibidas	2.738.709	2.738.709	2.738.709	2.738.709
7 Transferencias de capital	27.290	27.290	27.290	27.290
8 Activos financieros	1.901.313	1.901.313	2.500	2.500
<b>TOTAL</b>	<b>4.667.312</b>	<b>4.667.312</b>	<b>2.768.499</b>	<b>2.768.499</b>
<b>GASTOS:</b>				
1 Gastos de personal	1.284.669	1.284.669	1.266.954	1.266.954
2 Gastos de funcionamiento-				
Arrendamientos	5.900	5.900	6.441	6.257
Reparación y conservación ordinaria de inversiones	37.500	37.500	33.251	33.251
Servicios de profesionales independientes	1.007.066	1.007.066	987.040	985.185
Suministros	18.000	18.000	12.530	10.898
Gastos diversos	157.600	157.600	154.141	121.780
Trabajos realizados por otras empresas	145.760	145.760	141.104	128.820
Tributos	6.180	6.180	6.083	6.083
	<b>1.378.006</b>	<b>1.378.006</b>	<b>1.340.590</b>	<b>1.292.274</b>
6 Inversiones reales-				
Aplicaciones informáticas	281.378	281.378	189.975	189.913
Maquinaria, instalaciones, mobiliario y utillaje	5.000	5.000	3.779	3.779
Equipos para procesos de información	10.000	10.000	4.357	4.357
	<b>296.378</b>	<b>296.378</b>	<b>198.111</b>	<b>198.049</b>
8 Variación de activos financieros	6.000	6.000	-	-
Pasivos financieros	1.702.259	1.702.259	-	-
<b>TOTAL</b>	<b>4.667.312</b>	<b>4.667.312</b>	<b>2.805.655</b>	<b>2.757.277</b>

## CONSEJO DE RELACIONES LABORALES / LAN HARREMANEN KONTSEILUA

### ESTADO DE LIQUIDACIÓN DEL PRESUPUESTO

#### I. LIQUIDACIÓN DEL PRESUPUESTO DE INGRESOS Y GASTOS CORRESPONDIENTE AL EJERCICIO ANUAL TERMINADO EL 31 DE DICIEMBRE DE 2022

Ejercicio 2022:	Euros			
	Presupuesto Inicial	Presupuesto Definitivo	Derechos y Obligaciones Reconocidos	Recaudación/Pagos
<b>INGRESOS:</b>				
4 Transferencias corrientes recibidas	2.661.073	2.661.073	2.661.073	2.661.073
7 Transferencias de capital	27.290	27.290	27.290	27.290
8 Activos financieros	1.789.298	1.789.298	13.000	13.000
Derechos reconocidos de presupuestos cerrados	-	-	59	59
<b>TOTAL</b>	<b>4.477.661</b>	<b>4.477.661</b>	<b>2.701.422</b>	<b>2.701.422</b>
<b>GASTOS:</b>				
1 Gastos de personal	1.228.668	1.228.668	1.211.222	1.211.222
2 Gastos de funcionamiento-				
Arrendamientos	5.900	5.900	5.445	5.445
Reparación y conservación ordinaria de inversiones	33.500	33.500	33.267	32.898
Servicios de profesionales independientes	966.556	966.556	929.656	929.656
Suministros	15.000	15.000	17.626	14.772
Gastos diversos	183.300	179.300	153.302	116.222
Trabajos realizados por otras empresas	150.177	150.177	122.557	117.433
Tributos	6.180	6.180	6.084	6.084
	<b>1.360.613</b>	<b>1.356.613</b>	<b>1.267.937</b>	<b>1.222.510</b>
6 Inversiones reales-				
Aplicaciones informáticas	110.000	110.000	1.683	1.683
Maquinaria, instalaciones, mobiliario y utilaje	5.000	5.000	-	-
Equipos para procesos de información	10.000	10.000	6.714	6.714
	<b>125.000</b>	<b>125.000</b>	<b>8.397</b>	<b>8.397</b>
8 Variación de activos financieros	6.000	10.000	10.000	10.000
Pasivos financieros	1.757.380	1.757.380	-	-
<b>TOTAL</b>	<b>4.477.661</b>	<b>4.477.661</b>	<b>2.497.556</b>	<b>2.452.129</b>



CONSEJO DE RELACIONES LABORALES / LAN HARREMANEN KONTSEILUA

ESTADO DE LIQUIDACIÓN DEL PRESUPUESTO

II. RESULTADO PRESUPUESTARIO DE LOS EJERCICIOS 2023 Y 2022

	Euros					
	Derechos reconocidos netos		Obligaciones reconocidas netas		Resultado presupuestario	
	2023	2022	2023	2022	2023	2022
Operaciones corrientes (*)	2.738.709	2.661.132	2.607.544	2.479.159	131.165	181.973
Operaciones de capital	27.290	27.290	198.111	8.397	(170.821)	18.893
<b>1. TOTAL OPERACIONES NO FINANCIERAS</b>	<b>2.765.999</b>	<b>2.688.422</b>	<b>2.805.655</b>	<b>2.487.556</b>	<b>(39.656)</b>	<b>200.866</b>
Activos financieros	2.500	13.000	-	10.000	2.500	3.000
<b>2. TOTAL OPERACIONES FINANCIERAS</b>	<b>2.500</b>	<b>13.000</b>	<b>-</b>	<b>10.000</b>	<b>2.500</b>	<b>3.000</b>
<b>I. RESULTADO PRESUPUESTARIO DEL EJERCICIO (1 + 2)</b>	<b>2.768.499</b>	<b>2.701.422</b>	<b>2.805.655</b>	<b>2.497.556</b>	<b>(37.156)</b>	<b>203.866</b>

(\*) Se incluyen los derechos reconocidos de ejercicios cerrados

CONSEJO DE RELACIONES LABORALES / LAN HARREMANEN KONTSEILUA

ESTADO DE LIQUIDACIÓN DEL PRESUPUESTO

III. LIQUIDACIÓN DEL PRESUPUESTO AL 31 DE DICIEMBRE DE 2023 Y 2022.

(Euros)

ESTADO DEL RESULTADO PRESUPUESTARIO

	Derechos reconocidos netos		CAPÍTULOS PRESUPUESTO DE GASTOS		Obligaciones reconocidas netas	
	2023	2022	2023	2022	2023	2022
<b>CAPÍTULOS PRESUPUESTO DE INGRESOS</b>						
IV. Transferencias Corrientes (*)	2.738.709	2.661.132	I. Gastos de Personal		1.266.954	1.211.222
V. Ingresos Patrimoniales	-	-	II. Compra de Bienes y Servicios		1.340.590	1.267.937
<b>1. Total Operaciones Corrientes</b>	<b>2.738.709</b>	<b>2.661.132</b>	III. Intereses		-	-
VII. Transferencias de Capital	27.290	27.290	<b>2. Total Operaciones Corrientes</b>		<b>2.607.544</b>	<b>2.479.159</b>
VIII. Activos Financieros	2.500	13.000	VI. Inversiones Reales		198.111	8.397
<b>3. Total Operaciones de Capital</b>	<b>29.790</b>	<b>40.290</b>	VIII. Activos Financieros		-	10.000
<b>TOTAL DERECHOS (1 + 3)</b>	<b>2.768.499</b>	<b>2.701.422</b>	<b>4. Total Operaciones de Capital</b>		<b>198.111</b>	<b>18.397</b>
			<b>TOTAL OBLIGACIONES (2 + 4)</b>		<b>2.805.655</b>	<b>2.497.556</b>
<b>5. TOTAL OPERACIONES NO FINANCIERAS (1 + VII)</b>	<b>2.765.999</b>	<b>2.688.422</b>				
<b>7. TOTAL OPERACIONES FINANCIERAS (VIII)</b>	<b>2.500</b>	<b>13.000</b>	<b>6. TOTAL OPERACIONES NO FINANCIERAS (2 + VI)</b>		<b>2.805.655</b>	<b>2.487.556</b>
<b>10. AHORRO (1 - 2)</b>	<b>131.165</b>	<b>181.973</b>	<b>8. TOTAL OPERACIONES FINANCIERAS (VIII)</b>		<b>-</b>	<b>10.000</b>
<b>11. CAPACIDAD DE FINANCIACIÓN (5 - 6)</b>	<b>(39.656)</b>	<b>200.866</b>	<b>9. VARIACION NETA DE ACTIVOS FINANCIEROS</b>		<b>2.500</b>	<b>3.000</b>
<b>12. RESULTADO PRESUPUESTARIO (9 + 11)</b>	<b>(37.156)</b>	<b>203.866</b>				

(\*) Se incluyen los derechos reconocidos de ejercicios cerrados

**CONSEJO DE RELACIONES LABORALES / LAN HARREMANEN KONTSEILUA**

**MEMORIA CORRESPONDIENTE AL EJERCICIO ANUAL**

**TERMINADO EL 31 DE DICIEMBRE DE 2023**

**(1) Organización y Actividad**

El Consejo de Relaciones Laborales, en adelante también el Consejo, se creó en virtud de la Ley 9/1981, de 30 de septiembre, con el fin de establecer un órgano de encuentro entre los interlocutores sociales.

Con fecha 5 de marzo de 2012, se publicó en el Boletín Oficial del País Vasco la Ley 4/2012, de 23 de febrero, de Lan Harremanen Kontseilua / Consejo de Relaciones Laborales que derogaba todas las normas de igual o inferior rango en lo que contradijesen o se opusiesen a los dispuesto en dicha ley, y expresamente la Ley 11/1997, de 27 de junio, del Consejo de Relaciones Laborales / Lan Harremanen Kontseilua y que entró en vigor al día siguiente al de su publicación en el Boletín Oficial del País Vasco. Con dicha ley se espera contribuir a consolidar el Consejo como máximo órgano de consulta y de encuentro y diálogo social de los agentes sociales en el ámbito de las relaciones laborales.

De conformidad con la Ley 4/2012, de 23 de febrero, el Consejo de Relaciones Laborales es un ente consultivo del Gobierno y del Parlamento Vasco en materia sociolaboral y constituye un órgano de encuentro y diálogo permanente entre las organizaciones sindicales y las confederaciones empresariales. Así mismo, goza de personalidad jurídica propia distinta de la Administración de la Comunidad Autónoma del País Vasco y es independiente del Gobierno y del Parlamento en el desarrollo de sus funciones.

Por otra parte, el Consejo, según el artículo 14 de la mencionada Ley 4/2012, goza de autonomía económico-financiera dentro de los Presupuestos Generales de la Comunidad Autónoma de Euskadi. En este sentido, su actividad se financia básicamente a través de transferencias con cargo a los citados Presupuestos Generales.

La normativa básica aplicable al Consejo es la siguiente:

- Ley 4/2012, de 23 de febrero, de Lan Harremanen Kontseilua / Consejo de Relaciones Laborales y su desarrollo (Decreto 434/2013).
- Reglamento de Funcionamiento del Consejo de Relaciones Laborales.

- Decreto Legislativo 1/2011, de 24 de mayo, de Régimen Presupuestario de Euskadi.
- Decreto Legislativo 2/2007, de 6 de noviembre, de Patrimonio de Euskadi.
- Decreto Legislativo 2/2017, de 19 de octubre, por el que se aprueba el Texto Refundido de la Ley de Control Económico y contabilidad de la Comunidad Autónoma de Euskadi.
- Ley 9/2017, de 8 de noviembre, de Contratos del Sector Público.
- Orden de 25 de junio de 2012 del Consejero de Economía y Hacienda por la que se aprueba el Plan de Contabilidad Pública de la Comunidad Autónoma de Euskadi.

*Consideración fiscal de la entidad y, en su caso, operaciones sujetas a IVA y porcentaje de prorrata-*

Actividades desarrolladas por la entidad y tributación a efectos del Impuesto sobre Sociedades, Impuesto sobre el Valor Añadido e Impuesto sobre Actividades Económicas

El Consejo es sujeto pasivo del Impuesto sobre Sociedades respecto a la imposición directa sobre los rendimientos obtenidos en el desarrollo de sus actividades económicas. El artículo 12 de la Norma Foral 11/2013, de 5 de diciembre, del Impuesto sobre Sociedades, reconoce para esta entidad una exención total en el citado Impuesto.

El IVA soportado no deducible forma parte del precio de adquisición de los bienes de inversión, así como de los servicios, que sean objeto de las operaciones gravadas por el impuesto.

Impuesto sobre Actividades Económicas

El Consejo se encuentra exento de este Impuesto por todas las actividades económicas que desarrolla y en todos los municipios en los que se localizan estas actividades actualmente.

Obligación de retener e ingresar a cuenta

El Consejo, de acuerdo con la Normativa que regula el Impuesto sobre la Renta de las Personas Físicas, cuando satisface o abona rentas sujetas a estos impuestos, retiene o efectúa ingresos a cuenta en concepto de pago a cuenta de

la cantidad que resulta de aplicar los porcentajes de retención indicados en las referidas normativas.

Practicadas estas retenciones la entidad ingresa su importe en la Administración Tributaria correspondiente en la forma y plazo que la normativa fiscal establece para cada caso, presentando declaración de las cantidades retenidas o bien declaración negativa, cuando no se hubiera producido la práctica de éstas. Asimismo, presenta un resumen anual de retenciones con el contenido que se determina reglamentariamente.

#### *Estructura Organizativa básica-*

Las principales responsables del Consejo son la Presidenta y la Secretaria General. Asimismo, el órgano general de gobierno del Consejo es el Pleno del Consejo cuyos miembros al 31 de diciembre de 2023 son los siguientes:

- Presidenta.
- Secretaria General.
- Siete representantes de Confebask.
- Un representante de Euskadiko Langile Komisioak/ CC.OO. de Euskadi.
- Dos representantes de Langile Abertzaleen Batzordea (LAB).
- Un representante de Euskadiko U.G.T./U.G.T. de Euskadi.
- Tres representantes de ELA.

El número medio de personas empleadas en el curso de los ejercicios 2023 y 2022, distribuido por categorías es el siguiente:

Categoría	Nº de personas	
	2023	2022
Directivos/as	2	2
Asesores/as	3	3
Titulados/as superiores	6	6
Titulados/as medios/as y administrativos/as	6	6
	<u>17</u>	<u>17</u>

Adicionalmente, a continuación, se indica la distribución por sexos, al 31 de diciembre de 2023 y 2022, del personal de la entidad desglosado por categorías:

Categoría	Nº de personas					
	31.12.2023			31.12.2022		
	Hombres	Mujeres	Total	Hombres	Mujeres	Total
Directivos/as	-	2	2	1	1	2
Asesores/as	1	2	3	1	2	3
Titulados/as superiores	3	3	6	3	3	6
Titulados/as medios/as y administrativos/as	1	5	6	1	5	6
	<u>5</u>	<u>12</u>	<u>17</u>	<u>6</u>	<u>11</u>	<u>17</u>

El Consejo es una institución pública de la Comunidad Autónoma de Euskadi.

Las presentes cuentas anuales se presentan en euros, que es la moneda funcional y de presentación del Consejo.

(2) **Bases de Presentación de las Cuentas Anuales**

**2.1 *Imagen fiel-***

El marco normativo de información financiera que resulta de aplicación al Consejo, es el establecido en:

- a) El Plan de Contabilidad Pública de la Comunidad Autónoma de Euskadi, aprobado por la Orden de 25 de junio de 2012 del Consejero de Economía y Hacienda.
- b) Decreto Legislativo 1/2011, de 24 de mayo, de Régimen Presupuestario de Euskadi.
- c) Decreto Legislativo 2/2007, de 6 de noviembre, de Patrimonio de Euskadi.
- d) El resto de la normativa contable española que resulta de aplicación.

Las cuentas anuales del ejercicio 2023 han sido preparadas a partir de los registros contables del Consejo y se presentan de acuerdo con el marco normativo de información financiera que resulta de aplicación y, en particular, con los principios y criterios contables en él contenidos, de forma que muestran la imagen fiel del patrimonio, de la situación financiera y de las variaciones originadas en el patrimonio neto del Consejo, así como de la actividad desarrollada durante el ejercicio anual terminado a dicha fecha. Por su parte, las cuentas anuales del

ejercicio anterior fueron aprobadas por el Pleno del Consejo con fecha 27 de abril de 2023.

## **2.2 Principios contables-**

Para la elaboración de las cuentas anuales del ejercicio 2023 se ha seguido el marco normativo de información financiera que resulta de aplicación y, especialmente, se han seguido las normas de reconocimiento y valoración descritas en la Nota 3. El Pleno del Consejo ha formulado estas cuentas anuales teniendo en consideración la totalidad de los principios y normas contables de aplicación obligatoria que tienen un efecto significativo en dichas cuentas anuales. No existe ningún principio contable que, siendo obligatorio, haya dejado de aplicarse en la elaboración de estas cuentas anuales. Asimismo, no se han aplicado principios contables no obligatorios.

## **2.3 Aspectos críticos de la valoración y estimación de la incertidumbre-**

En la preparación de las cuentas anuales correspondientes al ejercicio 2023 se han utilizado juicios y estimaciones realizadas por el Pleno del Consejo, para cuantificar algunos de los activos, pasivos, ingresos, gastos y compromisos que figuran registrados en ellas. Dichas estimaciones están basadas en la experiencia histórica y en otros factores que se consideran razonables bajo las circunstancias actuales.

No hay supuestos clave acerca del futuro, ni otros datos relevantes sobre la estimación de la incertidumbre en la fecha de cierre del ejercicio, que lleven asociado un riesgo importante que pueda suponer cambios significativos en el valor de los activos y pasivos en el ejercicio siguiente.

No se han producido cambios en estimaciones contables que sean significativos y que afecten al ejercicio actual o que se espere que puedan afectar a los ejercicios futuros.

## **2.4 Comparación de la información-**

Las cuentas anuales del Consejo se presentan a efectos comparativos, con cada una de las partidas de balance, cuenta del resultado económico patrimonial y el resto de estados, además de las cifras del ejercicio 2023, las correspondientes al ejercicio anterior. Asimismo, la información contenida en la memoria referida al ejercicio 2022 se presenta a efectos comparativos con la información del ejercicio 2023.

### 2.5 *Cambios en criterios contables-*

Durante el ejercicio 2023 no se han producido cambios de criterios contables significativos respecto a los criterios aplicados en el ejercicio anterior.

### 2.6 *Corrección de errores-*

En la elaboración de las cuentas anuales adjuntas no se ha detectado ningún error significativo que haya supuesto la reexpresión de los importes incluidos en las cuentas anuales del ejercicio anual terminado el 31 de diciembre de 2022.

### 2.7 *Importancia relativa-*

Al determinar la información a desglosar en la presente memoria sobre las diferentes partidas de los estados financieros u otros asuntos, el Consejo, de acuerdo con el Marco Conceptual de la Contabilidad del Plan de Contabilidad Pública, ha tenido en cuenta la importancia relativa en relación con las cuentas anuales del ejercicio 2023.

## (3) Normas de Reconocimiento y Valoración

Las principales normas de valoración y principios de contabilidad aplicados en la preparación de las cuentas anuales del ejercicio 2023 son los que se describen a continuación:

### a) *Inmovilizado intangible-*

Como norma general, el inmovilizado intangible se valora inicialmente por su precio de adquisición o coste de producción. Posteriormente, se valora a su valor de coste minorado por la correspondiente amortización acumulada, calculada en función de su vida útil y, en su caso, por el importe acumulado de las correcciones valorativas por deterioro reconocidas.

Los inmovilizados intangibles son activos de vida útil definida y, por lo tanto, son objeto de amortización sistemática en el periodo durante el cual se prevé, razonablemente, que los beneficios económicos inherentes al activo producen rendimientos para la Sociedad.



La amortización de los inmovilizados intangibles con vidas útiles finitas se realiza distribuyendo de forma lineal el importe amortizable de forma sistemática a lo largo de su vida útil. A estos efectos se entiende por importe amortizable el coste de adquisición menos, en caso de ser aplicable, su valor residual.

El Consejo revisa el valor residual, la vida útil y el método de amortización de los inmovilizados intangibles al cierre de cada ejercicio. Las eventuales modificaciones en los criterios inicialmente establecidos se reconocen como un cambio de estimación.

El cargo a la cuenta del resultado económico patrimonial del ejercicio 2023 por el concepto de amortización del inmovilizado intangible ha ascendido a 2.183 euros (1.339 euros en el ejercicio 2022) (Nota 4).

Los criterios para el reconocimiento de las pérdidas por deterioro de estos activos y, en su caso, de las recuperaciones de las pérdidas por deterioro registradas en ejercicios anteriores, se describen en la Nota 3.c.

#### *Aplicaciones informáticas-*

Los costes incurridos en la adquisición y desarrollo de programas informáticos se valoran por los importes satisfechos para su adquisición o para el derecho al uso de los mismos, siempre y cuando se prevea que su utilización abarcará varios ejercicios, y se presentan netos de su correspondiente amortización acumulada, calculada según el método lineal sobre un período de seis años y, en su caso, de las correcciones valorativas por deterioro reconocidas.

Los gastos de mantenimiento de estas aplicaciones informáticas se imputan directamente como gastos del ejercicio en que se producen.

#### **b) *Inmovilizado material-***

Los bienes comprendidos en el inmovilizado material son valorados inicialmente por su precio de adquisición o su coste de producción y posteriormente se valoran a su valor de coste neto de su correspondiente amortización acumulada y de las eventuales pérdidas por deterioro que hayan experimentado.

Los costes de renovación, ampliación o mejora de los bienes de inmovilizado material son incorporados al activo como mayor valor del bien en la medida en que supongan un aumento de su capacidad, productividad, o alargamiento de su vida útil, con el consiguiente retiro contable de los elementos sustituidos o renovados.

Los gastos de mantenimiento, conservación y reparación que no mejoran la utilización ni prolongan la vida útil de los activos, se imputan a resultados, siguiendo el principio del devengo, como coste del ejercicio en que se incurren.

El Consejo amortiza su inmovilizado material siguiendo el método lineal, en función de los años de vida útil estimada de los diferentes elementos que componen su inmovilizado, de acuerdo con el siguiente detalle:

	<u>Años de vida útil estimada</u>
Construcciones	33,3
Instalaciones técnicas	10
Mobiliario	6,6
Equipos para procesos de información	4

Adicionalmente, se ha considerado que los terrenos tienen una vida útil indefinida y que, por tanto, no son objeto de amortización.

El Consejo revisa el valor residual, la vida útil y el método de amortización del inmovilizado material al cierre de cada ejercicio. Las modificaciones en los criterios inicialmente establecidos se reconocen, en su caso, como un cambio de estimación.

El cargo a la cuenta del resultado económico patrimonial del ejercicio 2023 por el concepto de amortización del inmovilizado material ascendió a 125.143 euros (126.271 euros en el ejercicio 2022) (Nota 5).

El beneficio o pérdida resultante de la enajenación o el retiro de un activo se calcula como la diferencia entre el precio de la venta y el importe en libros del activo y se reconoce en la cuenta del resultado económico patrimonial.

El Consejo considera que el valor contable de los activos registrados en el inmovilizado material no supera el valor recuperable de los mismos, calculado éste en base a lo explicado en la Nota 3.c.

Los criterios para el reconocimiento de las pérdidas por deterioro de estos activos y, en su caso, de las recuperaciones de las pérdidas por deterioro registradas en ejercicios anteriores, se describen en la Nota 3.c.

c) *Deterioro de valor de inmovilizado material e intangible-*

El deterioro del valor de un activo perteneciente al inmovilizado material o intangible se determinará, con carácter general, por la cantidad que exceda el valor contable de un activo a su importe recuperable, siempre que la diferencia sea significativa.

A estos efectos, al menos al cierre del ejercicio, el Consejo evaluará si existen indicios de que algún elemento del inmovilizado material o intangible, o en su caso, un grupo identificable de elementos de inmovilizado portador de rendimientos económicos o potencial de servicio pueda estar deteriorado, en cuyo caso deberá estimar su importe recuperable, efectuando las correcciones valorativas que procedan.

Se produce una pérdida por deterioro de valor de un elemento del inmovilizado material o intangible cuando su valor contable supere a su importe recuperable. La Sociedad evalúa al menos al cierre de cada ejercicio si existen indicios de que algún inmovilizado material o intangible o en su caso, alguna unidad generadora de efectivo, puedan estar deteriorados, en cuyo caso, se estiman sus importes recuperables efectuando las correcciones valorativas que, en su caso, procedan.

En el caso de que el importe recuperable estimado sea inferior al valor neto en libros del activo, se registra la correspondiente pérdida por deterioro con cargo a la cuenta de resultado económico patrimonial, reduciendo el valor en libros del activo a su importe recuperable.

La reversión de la pérdida por deterioro de valor se reconoce como un ingreso en la cuenta de resultado económico patrimonial aumentándose el importe en libros del activo o de la unidad generadora de efectivo en la estimación revisada de su importe recuperable, pero de tal modo que el importe en libros incrementado no supere el valor neto contable que se habría determinado de no haberse reconocido ninguna pérdida por deterioro de valor en ejercicios anteriores.

Una vez reconocida la corrección valorativa por deterioro o su reversión, se ajustan las amortizaciones de los ejercicios siguientes considerando el nuevo valor contable.

No obstante a lo anterior, si de las circunstancias específicas de los activos se pone de manifiesto una pérdida de carácter irreversible, ésta se reconoce directamente en la cuenta del resultado económico patrimonial.

En los ejercicios 2023 y 2022 el Consejo no ha registrado pérdidas por deterioro de los inmovilizados intangible y material.

d) *Instrumentos financieros-*

Un instrumento financiero es un contrato que da lugar a un activo financiero en una entidad y, simultáneamente, a un pasivo financiero o a un instrumento de patrimonio en otra entidad.

Los instrumentos financieros se clasifican en el momento de su reconocimiento inicial como un activo financiero, un pasivo financiero o un instrumento de patrimonio propio, de conformidad con el fondo económico del acuerdo contractual y con las definiciones de activo financiero, pasivo financiero o de instrumento de patrimonio.

A efectos de su valoración, los instrumentos financieros se clasifican en las categorías de créditos y partidas a cobrar, otros activos y pasivos financieros a valor razonable con cambios en resultados, inversiones mantenidas hasta el vencimiento, inversiones en el patrimonio de entidades del grupo, multigrupo y asociadas, activos financieros disponibles para la venta y débitos y partidas a pagar. La clasificación en las categorías anteriores se efectúa atendiendo a las características del instrumento y a las intenciones de la Dirección en el momento de su reconocimiento inicial.

Los instrumentos financieros se reconocen cuando el Consejo se convierte en una parte obligada del contrato o negocio jurídico conforme a las disposiciones del mismo.

*Activos financieros*

*Clasificación y valoración-*

Los activos financieros que posee el Consejo se corresponden con las siguientes categorías:

*1. Créditos y partidas a cobrar:*

Corresponden a activos financieros originados en las operaciones derivadas de la actividad habitual del Consejo (créditos por operaciones de gestión) o los que no teniendo un origen comercial, no son instrumentos de patrimonio ni derivados y cuyos cobros son de cuantía determinada o determinable y no se negocian en un mercado activo (créditos por operaciones no comerciales).

Estos activos financieros se registran inicialmente por su valor razonable que corresponde, salvo evidencia en contrario, al precio de la transacción, que equivale al valor razonable de la contraprestación

entregada más los costes de la transacción que sean directamente atribuibles. Posteriormente estos activos se valoran por su coste amortizado. Los intereses devengados se contabilizan en la cuenta del resultado económico patrimonial aplicando el método del tipo de interés efectivo.

No obstante, los créditos por operaciones de gestión con vencimiento no superior a un año y que no tengan un tipo de interés contractual cuyo importe se espera recibir en el corto plazo, se valoran por su valor nominal cuando el efecto de no actualizar los flujos de efectivo no es significativo.

#### ***Baja de activos financieros-***

El Consejo da de baja los activos financieros cuando expiran o se han cedido los derechos sobre los flujos de efectivo del correspondiente activo financiero y se han transferido sustancialmente los riesgos y beneficios inherentes a su propiedad. En el caso concreto de cuentas a cobrar se entiende que este hecho se produce, en general, si se han transmitido los riesgos de insolvencia y mora.

Cuando el activo financiero se da de baja la diferencia entre la contraprestación recibida neta de los costes de transacción atribuibles y el valor en libros del activo, más cualquier importe acumulado que se haya reconocido directamente en el patrimonio neto, determina la ganancia o pérdida surgida al dar de baja dicho activo, que forma parte del resultado económico patrimonial del ejercicio en que ésta se produce.

#### **Pasivos financieros a coste amortizado**

Son pasivos financieros aquellos débitos y partidas a pagar del Consejo que se han originado en la compra de bienes y servicios por operaciones derivadas de la actividad habitual del mismo (débitos por operaciones de gestión), o también aquellos que sin tener un origen comercial, no pueden ser considerados como instrumentos financieros derivados (débitos por operaciones no comerciales).

Los débitos y partidas a pagar se valoran inicialmente por su valor razonable que corresponde, salvo evidencia en contrario, al precio de la transacción, que equivale al valor razonable de la contraprestación recibida ajustado por los costes de la transacción que le sean directamente atribuibles. Posteriormente estos activos se valoran por su coste amortizado. Los intereses devengados se contabilizan en la cuenta del resultado económico patrimonial aplicando el método del tipo de interés efectivo.

No obstante, los débitos por operaciones de gestión con vencimiento no superior a un año y que no tengan un tipo de interés

contractual cuyo importe se espera pagar en el corto plazo, se valoran por su valor nominal cuando el efecto de no actualizar los flujos de efectivo no es significativo.

El Consejo da de baja los pasivos financieros cuando se extinguen las obligaciones que los han generado. El Consejo reconoce la diferencia entre el valor en libros del pasivo financiero o de la parte del mismo que se da de baja y la contraprestación pagada, con cargo o abono a la cuenta del resultado económico patrimonial en que tenga lugar.

### **Valor razonable**

El valor razonable es el importe por el que puede ser intercambiado un activo o liquidado un pasivo, entre partes interesadas y debidamente informadas, que realicen una transacción en condiciones de independencia mutua.

Con carácter general, en la valoración de instrumentos financieros valorados a valor razonable, el Consejo calcula éste por referencia a un valor fiable de mercado, constituyendo el precio cotizado en un mercado activo la mejor referencia de dicho valor razonable. Para aquellos instrumentos respecto de los cuales no exista un mercado activo, el valor razonable se obtiene, en su caso, mediante la aplicación de modelos y técnicas de valoración.

Se asume que el valor en libros de los créditos y débitos por operaciones de gestión se aproxima a su valor razonable.

#### **e) *Efectivo y otros activos líquidos equivalentes-***

El efectivo y otros activos líquidos equivalentes incluyen el efectivo en caja y los depósitos bancarios a la vista en entidades de crédito. La totalidad de los saldos que mantiene el Consejo bajo este epígrafe son de libre disposición.

#### **f) *Impuesto sobre beneficios-***

El Consejo es un ente exento del Impuesto sobre Sociedades de conformidad con lo dispuesto en el artículo 12 de la Norma Foral 11/2013, de 5 de diciembre.

**g) *Impuesto sobre el valor añadido-***

El IVA soportado no deducible forma parte del precio de adquisición de los bienes y servicios objeto de las operaciones gravadas por el impuesto.

**h) *Ingresos y gastos-***

Los ingresos y gastos se imputan a la cuenta del resultado económico patrimonial siguiendo el criterio del devengo, es decir, en función de la corriente real de bienes y servicios que los mismos representan, con independencia del momento en el que se produce la corriente monetaria o financiera derivada de la misma.

**i) *Transferencias y subvenciones-***

Las transferencias y subvenciones se reconocen como ingreso cuando exista un acuerdo individualizado de concesión de la transferencia o subvención a favor del Consejo y se hayan cumplido las condiciones asociadas a su disfrute y no existan dudas razonables sobre su percepción.

Las subvenciones recibidas que no cumplan los requisitos establecidos en el párrafo anterior se considerarán subvenciones reintegrables y se reconocerán como pasivo.

Cuando el cumplimiento de las condiciones asociadas a su disfrute se extiende a varios ejercicios, se presume el cumplimiento, una vez adquirido el activo o realizado el gasto, si en el momento de la elaboración de las cuentas anuales de cada uno de los ejercicios a los que afecte, se está cumpliendo y no existen dudas razonables sobre el cumplimiento de las condiciones que afecten a los ejercicios posteriores.

En el caso de transferencias y subvenciones de activos se reconocerán como ingreso en el momento de la recepción del activo, o como pasivo si se tratara de una subvención reintegrable.

Las subvenciones para financiar gastos se imputarán al resultado del mismo ejercicio en el que se devenguen los gastos que estén financiando, mientras que las subvenciones para adquisición de activos se imputarán al resultado de cada ejercicio en proporción a la vida útil del bien, aplicando el mismo método que para la dotación a la amortización de los citados elementos, o, en su caso, cuando se produzca su enajenación o baja en inventario.

*j) Elementos patrimoniales de naturaleza medioambiental-*

Se consideran activos de naturaleza medioambiental los bienes que son utilizados de forma duradera en la actividad del Consejo, cuya finalidad principal es la minimización del impacto medioambiental y la protección y mejora del medioambiente, incluyendo la reducción o eliminación de la contaminación futura.

El Consejo no provoca impactos negativos de carácter medioambiental, no incurriendo, en consecuencia, en costes ni inversiones significativas cuya finalidad sea mitigar dichos posibles impactos.

*k) Clasificación de activos y pasivos entre corrientes y no corrientes-*

En el balance adjunto, los saldos se clasifican en no corrientes y corrientes. Los corrientes comprenden aquellos saldos que el Consejo espera vender, consumir, desembolsar o realizar en el transcurso del ciclo normal de explotación. Aquellos otros que no correspondan con esta clasificación se consideran no corrientes.

*l) Principios contables aplicados en el Estado de Liquidación del Presupuesto-*

**Reconocimiento de derechos y obligaciones presupuestarias**

Los derechos y obligaciones se registran contablemente en el momento en que unos y otros son exigibles jurídicamente, independientemente del momento del cobro o del pago. A continuación se exponen de forma resumida las principales normas y criterios de contabilidad aplicados en la preparación del estado de liquidación del presupuesto:

*Ingresos por transferencias corrientes y de capital-*

Los importes recogidos en estos epígrafes del estado de liquidación del presupuesto corresponden a las subvenciones concedidas y reconocidas por el Gobierno Vasco para financiar operaciones corrientes e inversiones reales relativas al presupuesto del ejercicio. Dichas subvenciones se reconocen como ingreso en el momento de su cobro y sólo se reconocen con anterioridad cuando el Ente otorgante reconoce la obligación correspondiente.



#### *Ingresos patrimoniales-*

Los ingresos financieros obtenidos de las cuentas bancarias que mantiene el Consejo con una entidad, se reconocen como ingresos cuando se dictan los correspondientes actos de liquidación que los cuantifican.

#### *Contabilización de gastos-*

El Consejo registra como gastos del ejercicio las obligaciones contraídas en el mismo referentes a adquisiciones, obras, servicios, prestaciones o gastos en general realizados en dicho ejercicio.

#### *Otros derechos y obligaciones no exigibles-*

De acuerdo con los principios de contabilidad presupuestaria, no se registran como derechos y obligaciones, ingresos y gastos, la periodificación de pagas extraordinarias, de premios de jubilación, así como los intereses a cobrar y a pagar y otras partidas devengadas no vencidas por no considerarse exigibles a la fecha del cierre contable.

#### **Derechos y obligaciones extrapresupuestarias**

Las resultas a pagar extrapresupuestarias recogen principalmente, las cuotas retenidas a los trabajadores y pendientes de ingresar a la Hacienda Foral y a la Seguridad Social.

#### **Remanente de tesorería**

El remanente de tesorería se obtiene por la diferencia entre los derechos reconocidos netos pendientes de cobro, los fondos líquidos o disponibles y las obligaciones ciertas reconocidas netas y pendientes de pago. Estos derechos y obligaciones pueden tener su origen tanto en operaciones presupuestarias como no presupuestarias.

(4) **Inmovilizado Intangible**

Los movimientos habidos durante los ejercicios 2023 y 2022 en las diferentes cuentas del inmovilizado intangible y de sus correspondientes amortizaciones acumuladas han sido los siguientes:

	Euros				
	Saldo al 31.12.2021	Adiciones o Dotaciones	Saldo al 31.12.2022	Adiciones o Dotaciones	Saldo al 31.12.2023
<b>COSTE:</b>					
Aplicaciones informáticas	176.959	1.683	178.642	9.708	188.350
Otro inmovilizado intangible	-	-	-	180.267	180.267
	<u>176.959</u>	<u>1.683</u>	<u>178.642</u>	<u>189.975</u>	<u>368.617</u>
<b>AMORTIZACION ACUMULADA:</b>					
Aplicaciones informáticas	(171.486)	(1.339)	(172.825)	(2.183)	(175.008)
<b>NETO:</b>					
Aplicaciones informáticas	5.473	344	5.817	7.525	13.342
Otro inmovilizado intangible	-	-	-	180.267	180.267
	<u>5.473</u>	<u>344</u>	<u>5.817</u>	<u>187.792</u>	<u>193.609</u>

Al 31 de diciembre de 2023 y 2022, los elementos de inmovilizado intangible en estado de uso continuado que se encuentran totalmente amortizados ascienden a 173.346 euros.

Al 31 de diciembre de 2023, el epígrafe “Otro inmovilizado intangible” recoge, principalmente, los costes incurridos en proyectos en curso de diversas aplicaciones informáticas. Uno de los proyectos consiste en el desarrollo e implementación de una aplicación para la gestión de procedimientos voluntarios para la solución de conflictos laborales, sistema web de información, y el otro, en la renovación de una aplicación para la gestión de los convenios. Dichas inversiones estaban en curso al cierre de dicho ejercicio.

Al cierre del ejercicio 2023 los compromisos firmes de inversión en inmovilizado intangible ascienden a 94 miles de euros, aproximadamente, y corresponden a inversiones destinadas a aplicaciones informáticas en su totalidad.

(5) **Inmovilizado Material**

Los movimientos habidos durante los ejercicios 2023 y 2022 en las diferentes partidas del inmovilizado material y de sus correspondientes amortizaciones acumuladas, han sido los siguientes:

Ejercicio 2023:	Euros		
	Saldo al 31.12.2022	Adiciones o Dotaciones	Saldo al 31.12.2023
<b>COSTE:</b>			
Terrenos	351.818	-	351.818
Construcciones	1.758.748	-	1.758.748
Otro inmovilizado material-			
Instalaciones técnicas y otras instalaciones	1.166.700	3.779	1.170.479
Mobiliario	225.894	-	225.894
Equipos para procesos de información	109.474	4.357	113.831
	<u>1.502.068</u>	<u>8.136</u>	<u>1.510.204</u>
	<u>3.612.634</u>	<u>8.136</u>	<u>3.620.770</u>
<b>AMORTIZACIONES:</b>			
Construcciones	(923.397)	(52.762)	(976.159)
Otro inmovilizado material-			
Instalaciones técnicas y otras instalaciones	(962.728)	(54.156)	(1.016.884)
Mobiliario	(224.816)	(1.078)	(225.894)
Equipos para procesos de información	(79.449)	(17.147)	(96.596)
	<u>(1.266.993)</u>	<u>(72.381)</u>	<u>(1.339.374)</u>
	<u>(2.190.390)</u>	<u>(125.143)</u>	<u>(2.315.533)</u>
<b>NETO:</b>			
Terrenos	351.818	-	351.818
Construcciones	835.351	(52.762)	782.589
Otro inmovilizado material-			
Instalaciones técnicas y otras instalaciones	203.972	(50.377)	153.595
Mobiliario	1.078	(1.078)	-
Equipos para procesos de información	30.025	(12.790)	17.235
	<u>235.075</u>	<u>(64.245)</u>	<u>170.830</u>
	<u>1.422.244</u>	<u>(117.007)</u>	<u>1.305.237</u>

Ejercicio 2022:	Euros			Saldo al 31.12.2022
	Saldo al 31.12.2021	Adiciones o Dotaciones	Retiros	
<b>COSTE:</b>				
Terrenos	351.818	-	-	351.818
Construcciones	1.758.748	-	-	1.758.748
Otro inmovilizado material-				
Instalaciones técnicas y otras instalaciones	1.166.700	-	-	1.166.700
Mobiliario	231.660	-	(5.766)	225.894
Equipos para procesos de información	105.539	6.714	(2.779)	109.474
	<u>1.503.899</u>	<u>6.714</u>	<u>(8.545)</u>	<u>1.502.068</u>
	<u>3.614.465</u>	<u>6.714</u>	<u>(8.545)</u>	<u>3.612.634</u>
<b>AMORTIZACIONES:</b>				
Construcciones	(870.634)	(52.763)	-	(923.397)
Otro inmovilizado material-				
Instalaciones técnicas y otras instalaciones	(911.180)	(51.548)	-	(962.728)
Mobiliario	(225.787)	(4.795)	5.766	(224.816)
Equipos para procesos de información	(65.063)	(17.165)	2.779	(79.449)
	<u>(1.202.030)</u>	<u>(73.508)</u>	<u>8.545</u>	<u>(1.266.993)</u>
	<u>(2.072.664)</u>	<u>(126.271)</u>	<u>8.545</u>	<u>(2.190.390)</u>
<b>NETO:</b>				
Terrenos	351.818	-	-	351.818
Construcciones	888.114	(52.763)	-	835.351
Otro inmovilizado material-				
Instalaciones técnicas y otras instalaciones	255.520	(51.548)	-	203.972
Mobiliario	5.873	(4.795)	-	1.078
Equipos para procesos de información	40.476	(10.451)	-	30.025
	<u>301.869</u>	<u>(66.794)</u>	<u>-</u>	<u>235.075</u>
	<u>1.541.801</u>	<u>(119.557)</u>	<u>-</u>	<u>1.422.244</u>

De acuerdo con el Decreto Legislativo 2/2007, de 6 de noviembre, de Patrimonio de Euskadi, y con el artículo 15 de la Ley 4/2012 del Consejo de Relaciones Laborales, los bienes y derechos que éste adquiera pertenecen al patrimonio de la Comunidad Autónoma de Euskadi.

El epígrafe “Terrenos” recoge el 30% del coste de adquisición de un edificio ubicado en Bilbao, comprado en 1997 por importe de 1.172.724 euros. Este importe, se estimó en su momento que correspondía al valor del terreno. El coste correspondiente al 70% restante junto con las mejoras llevadas a cabo hasta la fecha sobre dicho inmueble, figuran registradas en el epígrafe “Construcciones”.

Adicionalmente, el epígrafe “Construcciones” recoge los siguientes valores asignados:

- El coste de adquisición de la sede situada en la calle Javier de Barkaiztegi en Donostia- San Sebastián, adscrito al Consejo mediante Resolución de 30 de octubre de 2014 del Departamento de Hacienda y Finanzas del Gobierno Vasco.
- Un local ubicado en la calle Landaverde en Vitoria - Gasteiz, afecto al dominio público y que fue adscrito al Consejo mediante Resolución de 19 de diciembre de 2007 del Director de Patrimonio y contratación del Departamento de Hacienda y Administración Pública del Gobierno Vasco.

La contrapartida de los citados valores asignados a ambos locales es “Otros incrementos patrimoniales pendientes de imputación a resultados” (Nota 8).

Al 31 de diciembre de 2023 y 2022 los importes contables correspondientes a estos locales de Donostia - San Sebastián y Vitoria - Gasteiz adscritos al Consejo son los siguientes:

Concepto	Euros	
	2023	2022
Coste-		
Local de Donostia - San Sebastián	550.000	550.000
Local de Vitoria - Gasteiz	264.062	264.062
	<u>814.062</u>	<u>814.062</u>
Amortización Acumulada-		
Local de Donostia - San Sebastián	(151.250)	(134.750)
Local de Vitoria - Gasteiz	(126.749)	(118.828)
	<u>(277.999)</u>	<u>(253.578)</u>
Neto	<u>536.063</u>	<u>560.484</u>

Las bajas de inmovilizado efectuadas durante el ejercicio 2022 correspondían a elementos de inmovilizado que no se encontraban en uso y que estaban totalmente amortizados. Dichos retiros no supusieron resultado alguno en la cuenta de resultados correspondiente al ejercicio 2022.

Al 31 de diciembre de 2023 y 2022, los elementos de inmovilizado material en estado de uso continuado que se encuentran totalmente amortizados ascienden a 945.795 y 892.123 euros respectivamente, según el siguiente detalle:

	Euros	
	31.12.2023	31.12.2022
Instalaciones técnicas y otras instalaciones	668.283	650.948
Mobiliario	225.897	200.686
Equipos para procesos de información	51.615	40.489
	<u>945.795</u>	<u>892.123</u>

Adicionalmente, al 31 de diciembre de 2023 y 2022 el Consejo no tenía pendientes de pago cantidad alguna por adquisiciones de inmovilizado material.

Los elementos del inmovilizado material se encuentran libres de cargas o gravámenes.

Al 31 de diciembre de 2023 y 2022, el Consejo no tiene adquiridos compromisos de inversión en relación con el inmovilizado material.

(6) **Efectivo y Otros Activos Líquidos Equivalentes**

El epígrafe “Efectivo y otros activos líquidos equivalentes” del balance adjunto recoge el importe de existencias en metálico que al 31 de diciembre de 2023 y 2022 se encontraba depositado en caja y en cuentas bancarias de las que es titular el Consejo, según el siguiente detalle:

	Euros	
	<u>31.12.2023</u>	<u>31.12.2022</u>
Tesorería-		
Caja	587	276
Cuentas corrientes a la vista	<u>2.114.656</u>	<u>2.134.560</u>
	<u>2.115.243</u>	<u>2.134.836</u>

Los saldos en cuentas a la vista en bancos son saldos de libre disposición y tienen una remuneración de mercado.

(7) **Patrimonio**

***Patrimonio generado-***

El saldo de este epígrafe “Resultados de ejercicios anteriores” del balance al 31 de diciembre de 2023 y 2022 adjunto, corresponde, a la acumulación de los resultados generados por el Consejo desde su origen y aprobados por el Pleno del mismo.

**(8) Otros Incrementos Patrimoniales Pendientes de Imputación a Resultados**

El saldo de este epígrafe del balance al 31 de diciembre de 2023 y 2022 adjunto, recoge el valor neto de los inmuebles de San Sebastián (actual sede territorial en Gipuzkoa) así como del local de Vitoria adscritos al Consejo para su explotación y cuyo titular es el Gobierno Vasco (Nota 5). Asimismo, recoge las subvenciones de capital recibidas para financiar las adquisiciones de inmovilizado.

**Ejercicio 2023:**

	Euros			
	Saldo al 31.12.2022	Adiciones	Imputación a Resultados	Saldo al 31.12.2023
Valor neto contable de inmuebles adscritos (Nota 5)	560.484	-	(24.421)	536.063
Subvenciones para la financiación de inmovilizado	70.150	66.281	(18.117)	118.314
	<u>630.634</u>	<u>66.281</u>	<u>(42.538)</u>	<u>654.377</u>

**Ejercicio 2022:**

	Euros			
	Saldo al 31.12.2021	Adiciones	Imputación a Resultados	Saldo al 31.12.2022
Valor neto contable de inmuebles adscritos (Nota 5)	584.905	-	(24.421)	560.484
Subvenciones para la financiación de inmovilizado	79.737	8.397	(17.984)	70.150
	<u>664.642</u>	<u>8.397</u>	<u>(42.405)</u>	<u>630.634</u>

Las subvenciones de capital recibidas y cobradas en los ejercicios 2023 y 2022 han ascendido a 27.290 euros. En el ejercicio 2023, el Consejo ha registrado adiciones de inmovilizado por un importe total de 198.111 euros (8.397 euros en el ejercicio 2022).

Al 31 de diciembre de 2022, el Consejo tenía subvenciones de capital pendientes de aplicar por un importe de 38.991 euros que figuraban registrados en el epígrafe “Deudas a corto plazo – Otros pasivos financieros” del pasivo corriente del balance, y que han sido traspasados en el ejercicio 2023 como subvenciones de capital para financiar el inmovilizado.

(9) **Pasivos Financieros**

*Categorías de pasivos financieros-*

La clasificación de los pasivos financieros por categorías y clases al 31 de diciembre de 2023 y 2022, así como el valor en libros en euros de los mismos, se detalla a continuación:

Categorías	Euros					
	Corto plazo					
	31.12.2023			31.12.2022		
Otras deudas	Acreedores y otras cuentas a pagar	Total	Otras deudas (Nota 9)	Acreedores y otras cuentas a pagar	Total	
Deudas al coste amortizado	4.875	48.317	53.192	38.991	45.427	84.418

El Consejo considera que el importe en libros de los pasivos financieros detallados se aproxima a su valor razonable.

Al 31 de diciembre de 2023, el epígrafe “Otras deudas” recoge la fianza depositada para la correcta ejecución de los proyectos de inmovilizado intangible en curso (Nota 4).

(10) **Situación Fiscal**

El Consejo mantiene abiertos a efectos de inspección por las autoridades fiscales los cuatro últimos ejercicios para los impuestos a los que está afecta su actividad. En opinión del Consejo, no se esperan pasivos fiscales derivados de futuras inspecciones como consecuencia de las diferentes interpretaciones fiscales aplicables y, en consecuencia, las cuentas anuales del ejercicio 2023 no reflejan provisión alguna por este concepto.

Al 31 de diciembre de 2023 y 2022, los saldos a pagar con las Administraciones Públicas presentan el siguiente detalle:

	Euros	
	31.12.2023	31.12.2022
Retenciones practicadas por el Impuesto sobre la Renta de las Personas Físicas	(72.947)	(68.323)
Organismos de la Seguridad Social	(19.721)	(22.149)
	<u>(92.668)</u>	<u>(90.472)</u>



El Consejo se encuentra exento del Impuesto sobre Sociedades por los resultados obtenidos en el ejercicio de las actividades que constituyen su objeto social o finalidad específica.

**(11) Ingresos y Gastos**

A continuación, se desglosa el contenido de algunos epígrafes de la cuenta del resultado económico patrimonial correspondiente a los ejercicios anuales terminados el 31 de diciembre de 2023 y 2022:

***Transferencias recibidas-***

La totalidad de las transferencias para gastos corrientes de los ejercicios 2023 y 2022 han sido concedidas por el Gobierno Vasco con cargo a los Presupuestos Generales de la Comunidad Autónoma de Euskadi para dichos ejercicios.

***Transacciones con entidades vinculadas a la Administración Pública de la Comunidad Autónoma de Euskadi-***

Las únicas transacciones efectuadas a lo largo de los ejercicios 2023 y 2022 con la Administración Pública de la Comunidad Autónoma de Euskadi, o con alguna de sus sociedades vinculadas, son las transferencias descritas anteriormente y las subvenciones de capital recibidas en el ejercicio (Nota 8).

***Gastos de personal-***

El saldo de esta cuenta correspondiente a los ejercicios 2023 y 2022 presenta la siguiente composición:

	Euros	
	31.12.2023	31.12.2022
Sueldos, salarios y asimilados	1.021.955	970.810
Indemnizaciones	8.235	-
Cargas sociales -		
Cotizaciones sociales	195.772	201.430
Otros gastos sociales	20.440	19.416
Aportaciones al Sistema Complementario de Pensiones EPSV Itzarri	20.552	19.567
	<u>236.764</u>	<u>240.413</u>
	<u>1.266.954</u>	<u>1.211.223</u>

El acuerdo del Consejo de gobierno de 29 de diciembre de 2020 autoriza a las entidades del sector público de la Comunidad Autónoma de Euskadi, con efectos desde el 1 de diciembre de 2020, la aportación a Itzari, Entidad de Previsión Social Voluntaria de Empleo, del 2 por ciento de las dotaciones para gastos de personal correspondientes a los ejercicios 2023 y 2022, para que lo destine a planes de pensiones de empleo o contratos de seguros colectivos que incluyan la contingencia de jubilación para el personal incluido en el ámbito de aplicación de la Ley 13/2019, de 27 de diciembre, por la que se aprueban los Presupuestos Generales del Comunidad Autónoma de Euskadi.

*Otros gastos de gestión ordinaria-*

El saldo de la cuenta “Otros gastos de gestión ordinaria” de los ejercicios 2023 y 2022 presenta la siguiente composición:

	Euros	
	31.12.2023	31.12.2022
Suministros y servicios exteriores-		
Arrendamientos y cánones	6.441	5.444
Reparaciones y conservación	33.251	33.267
Servicios de profesionales independientes	987.040	929.656
Servicios bancarios y similares	157	8.123
Publicidad, propaganda y relaciones públicas	1.080	2.000
Suministros	12.530	17.626
Otros gastos	294.008	265.737
	<u>1.334.507</u>	<u>1.261.853</u>
Tributos	6.083	6.083
	<u>1.340.590</u>	<u>1.267.936</u>

*Servicios de profesionales independientes-*

El saldo de la cuenta “Servicios de profesionales independientes” de los ejercicios 2023 y 2022 presenta la siguiente composición:

Concepto	Euros	
	31.12.2023	31.12.2022
Asignación General a miembros del Consejo	417.074	360.693
Asignación por PRECO	537.505	521.379
Mediadores, conciliadores y servicios jurídicos	32.461	47.584
	<u>987.040</u>	<u>929.656</u>

#### Asignación General a miembros del Consejo-

Recoge las asignaciones económicas aprobadas por el Pleno que tienen derecho a percibir las personas de las confederaciones y organizaciones que integran el Pleno del Consejo, de acuerdo con el artículo 16.4 de la Ley 4/2012, de 23 de febrero, del Consejo de Relaciones Laborales.

Conforme a lo establecido en el artículo 6 de la mencionada Ley, la duración del mandato de los miembros del Consejo designados por las organizaciones sindicales y empresariales será de dos años, sin perjuicio de su reelección.

Con fecha 15 de noviembre de 2021, se publicó en el BOPV el Decreto 40/2021, de 19 de octubre, del Lehendakari, de cese y nombramiento de las personas miembros de Lan Harremanen Kontseilua / Consejo de Relaciones Laborales, en el que se cesaron y nombraron a las nuevas personas miembros del Consejo de Relaciones Laborales, por haber expirado el periodo de su mandato.

La ley del Consejo de Relaciones Laborales (Ley 4/2012, de 23 de febrero) y su decreto de desarrollo (Decreto 434/2013, de 29 de octubre) define que la ausencia reiterada de alguno o algunos de los miembros del Pleno del Consejo durante su mandato puede suponer la sustitución de los miembros ausentes por otros distintos. Con fecha 1 de septiembre de 2022, el Presidente del Pleno del Consejo hace constar la ausencia reiterada e injustificada de todos los miembros de la organización sindical ELA a los Plenos del Consejo y a las Comisiones permanentes, y el procedimiento de sustitución parcial extraordinario realizado, el cual ha concluido con la designación por parte de las organizaciones sindicales CC.OO. de Euskadi y U.G.T. de Euskadi de un nuevo miembro por cada una de ellas.

Posteriormente, con fecha 1 de diciembre de 2023, se publicó en el BOPV el Decreto 32/2023, de 14 de noviembre, del Lehendakari, de cese y nombramiento de las personas miembros de Lan Harremanen Kontseilua / Consejo de Relaciones

Laborales, en el que se cesaron y nombraron a las nuevas personas miembros del Consejo de Relaciones Laborales, por haber expirado el periodo de su mandato.

La composición del Pleno del Consejo durante los ejercicios 2023 y 2022 ha sido la siguiente:

Desde el 22 de diciembre de 2021 hasta el 31 de agosto de 2022:

	<u>Nº miembros</u>
Confebask	7
Organizaciones sindicales-	
CC.OO. de Euskadi	1
LAB	2
U.G.T. de Euskadi	1
ELA	3
	<u>7</u>
	<u><b>14</b></u>

Desde el 1 de septiembre de 2022 hasta el 30 de noviembre de 2023:

	<u>Nº miembros</u>
Confebask	7
Organizaciones sindicales-	
CC.OO. de Euskadi	2
LAB	2
U.G.T. de Euskadi	2
	<u>6</u>
	<u><b>13</b></u>

Desde el 1 de diciembre de 2023 hasta el 31 de diciembre de 2023:

	<u>Nº miembros</u>
Confebask	7
Organizaciones sindicales-	
CC.OO. de Euskadi	1
LAB	2
U.G.T. de Euskadi	1
ELA	3
	<u>7</u>
	<u><b>14</b></u>

### Asignación por PRECO-

Recoge las asignaciones efectuadas a las organizaciones empresariales y sindicales, miembros del Consejo, según los siguientes porcentajes, a la representatividad de cada una en la Comunidad Autónoma de Euskadi, medida según los resultados de las elecciones sindicales en concepto de:

- ✓ Difusión del PRECO entre sus asociados.
- ✓ Formación de representantes empresariales y sindicales en el PRECO.
- ✓ Gastos derivados de la participación de las organizaciones en los procedimientos del PRECO.

El gasto de los ejercicios 2023 y 2022 por este concepto, que ha ascendido a 537.505 euros y 521.379 euros, respectivamente, ha sido repartido entre las citadas organizaciones de acuerdo a los siguientes porcentajes:

	Porcentaje (*)	
	2023	2022
Confebask	64,89%	64,89%
Organizaciones sindicales-		
CC.OO. de Euskadi	13,20%	13,20%
LAB	14,45%	14,45%
U.G.T. de Euskadi	7,46%	7,46%
	<u>35,11%</u>	<u>35,11%</u>
	<u>100,00%</u>	<u>100,00%</u>

(\*) Los porcentajes que se indican se refieren a “pagos efectivos” realizados; no son porcentajes de participación. Tanto la asignación general a los miembros del Consejo como la asignación por Preco se reparten al 50% entre las organizaciones empresariales y sindicales. Sin embargo, al renunciar el sindicato ELA a participar en el Consejo, se produce un desequilibrio entre las asignaciones de las partes empresarial y sindical que es solamente aparente, ya que, si ELA decidiera participar en el Consejo, el gasto sería nuevamente del 50% para cada una de las partes.

### (12) Información sobre Medio Ambiente

En general, las actividades del Consejo no provocan impactos negativos de carácter medioambiental, no incurriendo, en consecuencia, en costes ni inversiones significativas cuya finalidad sea mitigar dichos posibles impactos.

**(13) Operaciones no Presupuestarias**

El estado de deudores y acreedores no presupuestarios es el siguiente:

*Estado de acreedores no presupuestarios-*

Ejercicio 2023:	Euros			
	31.12.22	Adiciones	Retiros	31.12.23
Retenciones a cuenta del I.R.P.F.	(68.323)	(240.956)	236.332	(72.947)
Cuotas pendientes de pago a la Seguridad Social	(21.817)	(244.765)	247.200	(19.382)
Importe pendiente de pago por derechos pasivos y MUFACE	(332)	(2.376)	2.369	(339)
	<u>(90.472)</u>	<u>(488.097)</u>	<u>485.901</u>	<u>(92.668)</u>

Ejercicio 2022:	Euros			
	31.12.21	Adiciones	Retiros	31.12.22
Retenciones a cuenta del I.R.P.F.	(64.251)	(232.686)	228.614	(68.323)
Cuotas pendientes de pago a la Seguridad Social	(17.800)	(241.189)	237.172	(21.817)
Importe pendiente de pago por derechos pasivos y MUFACE	(335)	(2.318)	2.321	(332)
	<u>(82.386)</u>	<u>(476.193)</u>	<u>468.107</u>	<u>(90.472)</u>

**(14) Contratación Administrativa. Procedimientos de Adjudicación**

El detalle de la contratación administrativa desglosado según el procedimiento de adjudicación para los ejercicios 2023 y 2022 es el siguiente:

Ejercicio 2023:	Adjudicación directa		Procedimiento negociado		Procedimiento abierto		Total	
	nº de contratos	Euros	nº de contratos	Euros	nº de contratos	Euros	nº de contratos	Euros
Contratos de obra	-	-	-	-	-	-	-	-
Contratos de servicio	7	73.059	-	-	1	47.946	8	121.005
Contratos de suministro	4	6.724	-	-	-	-	4	6.724
	<u>11</u>	<u>79.783</u>	<u>-</u>	<u>-</u>	<u>1</u>	<u>47.946</u>	<u>12</u>	<u>127.729</u>

Ejercicio 2022:	Adjudicación directa		Procedimiento negociado		Procedimiento abierto		Total	
	nº de contratos	Euros	nº de contratos	Euros	nº de contratos	Euros	nº de contratos	Euros
Contratos de obra	-	-	-	-	-	-	-	-
Contratos de servicio	3	35.708	1	97.500	2	196.939	6	330.147
Contratos de suministro	-	-	-	-	-	-	-	-
	<u>3</u>	<u>35.708</u>	<u>1</u>	<u>97.500</u>	<u>2</u>	<u>196.939</u>	<u>6</u>	<u>330.147</u>

### (15) Información Presupuestaria

El presupuesto anual del Consejo para el ejercicio 2023, que ha sido aprobado por el Pleno del Consejo el 21 de diciembre de 2022, constituye la valoración económica de todos los ingresos y gastos derivados de las inversiones y actividades a desarrollar en un año concreto. Tiene carácter público y ha de presentarse necesariamente equilibrado.

Las cifras correspondientes a ingresos y gastos se establecen en base a estimaciones razonadas. Los ingresos tienen carácter provisional y los gastos carácter limitativo o de autorización general. En consecuencia, estos últimos no pueden rebasarse más que a través de la aprobación de un expediente de modificación presupuestaria tramitado con arreglo a las normas y limitaciones establecidas en la normativa vigente.

A continuación, se detalla el estado del Remanente de Tesorería al 31 de diciembre de 2023 y 2022:

	Euros	
	2023	2022
Derechos reconocidos del ejercicio	2.768.499	2.701.422
Remanente de tesorería al 31 de diciembre del ejercicio anterior	<u>2.008.425</u>	<u>1.804.559</u>
Total derechos reconocidos del ejercicio	4.776.924	4.505.981
Obligaciones reconocidas del ejercicio	<u>(2.805.655)</u>	<u>(2.497.556)</u>
Remanente de tesorería al 31 de diciembre	<u><u>1.971.269</u></u>	<u><u>2.008.425</u></u>
Tesorería al 31 de diciembre	<u>2.115.243</u>	<u>2.134.836</u>
Deudores:		
Del presupuesto corriente	1.888	9.490
Acreedores:		
Del presupuesto corriente	(53.194)	(45.429)
Extrapresupuestarias	<u>(92.668)</u>	<u>(90.472)</u>
Total acreedores al 31 de diciembre	<u>(145.862)</u>	<u>(135.901)</u>
Remanente de tesorería al 31 de diciembre	<u><u>1.971.269</u></u>	<u><u>2.008.425</u></u>

**(16) Indicadores Financieros, Patrimoniales y Presupuestarios**

Los principales indicadores financieros, patrimoniales y presupuestarios relativos a las cuentas anuales correspondientes a los ejercicios 2023 y 2022 son los siguientes:

*Indicadores financieros y patrimoniales-*

**Ejercicio 2023:**

Liquidez inmediata	=	$\frac{\text{Fondos líquidos}}{\text{Pasivo corriente}}$	=	$\frac{2.115.243}{145.860}$	=	1.450,19%
Endeudamiento	=	$\frac{\text{Pasivo total}}{\text{Pasivo total} + \text{Patrimonio neto}}$	=	$\frac{145.860}{3.615.977}$	=	4,03%
Endeudamiento a largo plazo	=	$\frac{\text{Pasivo no corriente}}{\text{Pasivo total}}$	=	$\frac{-}{145.860}$	=	0,00%
Endeudamiento a corto plazo	=	$\frac{\text{Pasivo corriente}}{\text{Pasivo total}}$	=	$\frac{145.860}{145.860}$	=	100,00%



**Ejercicio 2022:**

Liquidez inmediata	=	$\frac{\text{Fondos líquidos}}{\text{Pasivo corriente}}$	=	$\frac{2.134.836}{174.890}$	=	1.220,67%
Endeudamiento	=	$\frac{\text{Pasivo total}}{\text{Pasivo total} + \text{Patrimonio neto}}$	=	$\frac{174.890}{3.574.887}$	=	4,89%
Endeudamiento a largo plazo	=	$\frac{\text{Pasivo no corriente}}{\text{Pasivo total}}$	=	$\frac{-}{174.890}$	=	0,00%
Endeudamiento a corto plazo	=	$\frac{\text{Pasivo corriente}}{\text{Pasivo total}}$	=	$\frac{174.890}{174.890}$	=	100,00%

***Indicadores presupuestarios-***

**Ejercicio 2023:**

Ejecución del presupuesto de gastos	=	$\frac{\text{Obligaciones reconocidas netas}}{\text{Créditos totales}}$	=	$\frac{2.805.655}{4.667.312}$	=	60,11%
Realización de pagos	=	$\frac{\text{Pagos realizados}}{\text{Obligaciones reconocidas netas}}$	=	$\frac{2.757.277}{2.805.655}$	=	98,28%
Esfuerzo inversor	=	$\frac{\text{Obligaciones reconocidas netas (Cap. 6 y 7)}}{\text{Obligaciones reconocidas netas}}$	=	$\frac{198.111}{2.805.655}$	=	7,06%
Ejecución del presupuesto de ingresos	=	$\frac{\text{Derechos reconocidos netos}}{\text{Previsiones definitivas}}$	=	$\frac{2.768.499}{4.667.312}$	=	59,32%
Realización de cobros	=	$\frac{\text{Recaudación neta}}{\text{Derechos reconocidos netos}}$	=	$\frac{2.768.499}{2.768.499}$	=	100,00%

**Ejercicio 2022:**

Ejecución del presupuesto de gastos	=	$\frac{\text{Obligaciones reconocidas netas}}{\text{Créditos totales}}$	=	$\frac{2.497.556}{4.477.661}$	=	55,78%
Realización de pagos	=	$\frac{\text{Pagos realizados}}{\text{Obligaciones reconocidas netas}}$	=	$\frac{2.452.129}{2.497.556}$	=	98,18%
Esfuerzo inversor	=	$\frac{\text{Obligaciones reconocidas netas (Cap. 6 y 7)}}{\text{Obligaciones reconocidas netas}}$	=	$\frac{8.397}{2.497.556}$	=	0,34%
Ejecución del presupuesto de ingresos	=	$\frac{\text{Derechos reconocidos netos}}{\text{Previsiones definitivas}}$	=	$\frac{2.701.422}{4.477.661}$	=	60,33%
Realización de cobros	=	$\frac{\text{Recaudación neta}}{\text{Derechos reconocidos netos}}$	=	$\frac{2.701.422}{2.701.422}$	=	100,00%

**(17) Hechos Posteriores al Cierre**

Desde el cierre del ejercicio 2023 hasta la fecha de formulación por el Consejo de estas cuentas anuales, no se ha producido ni se ha tenido conocimiento de ningún hecho significativo digno de mención.

**(18) Conciliación entre el Resultado Económico Patrimonial y el Resultado Presupuestario**

A continuación, se detalla la conciliación entre el resultado contable y el Resultado presupuestario acumulado correspondiente a los ejercicios 2023 y 2022 como consecuencia de la aplicación de criterios diferentes:

	Euros	
	2023	2022
Resultado presupuestario acumulado a 31 de diciembre	(37.156)	203.866
Gastos e ingresos presupuestarios no económico patrimoniales-		
Adquisiciones de inmovilizado intangible y material	198.111	8.397
Otros créditos	(2.500)	(3.000)
	<u>195.611</u>	<u>5.397</u>
Gastos económicos no presupuestarios-		
Amortización del inmovilizado	(127.326)	(127.610)
Ingresos presupuestarios no económico patrimoniales-		
Subvenciones de capital	(27.290)	(27.290)
Ingresos económicos no presupuestarios-		
Imputación de subvenciones	42.538	42.405
Resultado económico patrimonial (Ahorro)	<u>46.377</u>	<u>96.768</u>

Los miembros que componen al día de la fecha el Pleno del Consejo designados por las organizaciones y confederaciones sindicales y de las confederaciones empresariales, además de su Presidenta y su Secretaria General, firman, en señal de conformidad, en Bilbao, a 30 de abril de 2024, las cuentas anuales adjuntas que comprenden el balance, la cuenta del resultado económico patrimonial, el estado de cambios en el patrimonio neto, el estado de flujos de efectivo, el estado de liquidación del presupuesto y la memoria.




Iz. / Fdo.: Dña. Emilia Málaga Pérez  
and. Presidentea / Presidenta

AUSENTE

Iz. / Fdo.: D. Juan Ugarte Aguirrezabal jn.  
Confebasken ordezkaria  
Representante de Confebask

AUSENTE

Iz. / Fdo.: D. Francisco Javier Azpiazu Lasuen jn.  
Confebasken ordezkaria  
Representante de Confebask




Iz. / Fdo.: Dña. Nerea Zamacoia Gárate and.  
Confebasken ordezkaria  
Representante de Confebask

AUSENTE

Iz. / Fdo.: D. Eduardo Aréchaga Cilleruelo jn.  
Confebasken ordezkaria  
Representante de Confebask



Iz. / Fdo.: D. Daniel Sánchez Taboada jn.  
Euskadiko UGTren ordezkaria  
Representante de U.G.T. de Euskadi



Iz. / Fdo.: D. Diego Ignacio González Moyano jn.  
Langile Abertzaleen Batzordearen ordezkaria  
Representante de LAB

AUSENTE

Iz. / Fdo.: D. Haimar Kortabarría Arenaza jn.  
Eusko Langileen Alkartasunaren ordezkaria  
Representante de ELA



Iz. / Fdo.: Dña. Yolanda Zarandona Gutiérrez and.  
Idazkari nagusia / Secretaria general

AUSENTE

Iz. / Fdo.: D. Adolfo Rey Gómez jn.  
Confebasken ordezkaria  
Representante de Confebask

AUSENTE

Iz. / Fdo.: Dña. María José Irastorza Estensoro and.  
Confebasken ordezkaria  
Representante de Confebask

AUSENTE

Iz. / Fdo.: D. Fernando Raposo Bande jn.  
Confebasken ordezkaria  
Representante de Confebask

AUSENTE

Iz. / Fdo.: D. Francisco Juan Osuna Matamoros jn.  
Euskadiko Langile Komisioen ordezkaria  
Representante de CC.OO. de Euskadi

AUSENTE

Iz. / Fdo.: Dña. Ainhize Muniozguren Iburguren and.  
Langile Abertzaleen Batzordearen ordezkaria  
Representante de LAB

AUSENTE

Iz. / Fdo.: D. Pello Igeregi Santamaria jn.  
Eusko Langileen Alkartasunaren ordezkaria  
Representante de ELA

AUSENTE

Iz. / Fdo.: Dña. Ane Miren Zelaia Arieta-Araunabeña and.  
Eusko Langileen Alkartasunaren ordezkaria  
Representante de ELA

Iz. / Fdo.: Dña. Amaia López Iriondo and.  
Confebasken ordezkaria  
Representante de Confebask

**AUSENTE**

Iz. / Fdo.: D. Mikel Andereiz Vélez jn.  
Confebasken ordezkaria  
Representante de Confebask

**AUSENTE**

Iz. / Fdo.: Dña. Nerea Elustondo Mahedero and.  
Confebasken ordezkaria  
Representante de Confebask

**AUSENTE**

Iz. / Fdo.: D. Aitor Otaola Díaz de Alda jn.  
Confebasken ordezkaria  
Representante de Confebask

Iz. / Fdo.: Dña. Virginia Múgica Conde and.  
Confebasken ordezkaria  
Representante de Confebask

**AUSENTE**

Iz. / Fdo.: Dña. Patricia Caro García and.  
Confebasken ordezkaria  
Representante de Confebask

**AUSENTE**

Iz. / Fdo.: Dña. Charo Bazán Rincón and.  
Confebasken ordezkaria  
Representante de Confebask

Iz. / Fdo.: D. Xabier Ugartemendia Apraiz jn.  
Langile Abertzaleen Batzordearen ordezkaria  
Representante de LAB

**AUSENTE**

Iz. / Fdo.: Dña. Iratxe Azkue Reinares and.  
Langile Abertzaleen Batzordearen ordezkaria  
Representante de LAB

Iz. / Fdo.: Dña. Estibaliz Montero Mendoza and.  
Euskadiko Langile Komisionen ordezkaria  
Representante de CC.OO. de Euskadi

**AUSENTE**

Iz. / Fdo.: D. Tomás Rodero Briongas jn  
Euskadiko UGTren ordezkaria  
Representante de U.G.T. de Euskadi

**AUSENTE**

Iz. / Fdo.: Dña. M<sup>a</sup> Cruz Elkoro Zengotitabengoa and.  
Eusko Langileen Alkartasunaren ordezkaria  
Representante de ELA

**AUSENTE**

Iz. / Fdo.: D. Igor Eizagirre Alza jn.  
Eusko Langileen Alkartasunaren ordezkaria  
Representante de ELA

**AUSENTE**

Iz. / Fdo.: D. Unai Martínez Azarola jn.  
Eusko Langileen Alkartasunaren ordezkaria  
Representante de ELA