
LAN
HARREMANEN
KONTSEILUA
CONSEJO DE
RELACIONES
LABORALES



INFORMAZIO SOZIOLABORALA

2024KO MARTXOA-APIRILA

SARRERA

Orain aurkezten dugun informazio honen bidez, EAEko aldagai soziolaboral nagusien jarraipena egin nahi dugu. Lan hau informazio soziolaboralari buruzko plan orokor baten barruan dago.

Informazio hau hainbat fitxaz osaturik dago, eta fitxa horiek jarraipen plana osatzen duten gaien arabera banatzen dira: ekoizpena, prezioak, enplegua, negozioazio kolektiboa, lan gatazkak, enplegua erregulatzeko espedienteak eta lan istripuak. Gai hauetan, gure iritzirako adierazgarrienak diren aldagaiak aukeratuko ditugu eta horien bilakaera eskainiko dugu, horrela konparaziozko analisi bat egin dezakegu Estatuarekin edota EAEko eremuen artean, ditugun datuen arabera betiere.

Irizpide orokor gisa, aztertutako aldagai bakoitzak analizatutako hilean edo hiruhilekoan izan duen urtetik urterako aldakuntza tasa aurkeztuko dugu (lan gatazketan, enplegu erregulazioko espedienteetan eta lan istripuetan izan ezik), bai eta metatutako aldakuntza tasa ere (aurreko urteko aldi berdinen aldean urte hasieratik izan duen batez besteko aldakuntza), dena dela, kasu batzuetan, bereziki egokia irizten badiogu, balio absolutuak ere eskainiko ditugu.

AURKIBIDEA

Laburpen taula: lurraldeak, EAE eta Estatua	4
Barne produktu gordina eta haren osagaiak	5
Industria produkzioaren indizea ondasunen helburu ekonomikoaren arabera	6
Prezioak	7
Enpleguaren egoera (I). Biztanleria jardueraren arabera	8
Enpleguaren egoera (II). Biztanleria landuna eta lan kostua	9
Negoiazio kolektiboa (I). Eraginpeko langileak sexuaren arabera	10
Negoiazio kolektiboa (II). Hitzarmenen segimendua	11
Negoiazio kolektiboa (III). Eduki nagusiak	14
Lan gatazkak	15
Jakinarazitako enplegu erregulazioko espedienteak (EAEko admin.)	16
Lan istripuak	17

LABURPEN TAULA: LURRALDEAK, EAE ETA ESTATUA

AZALPENA

URTETIK URTERAKO ALDAKUNTZA TASAK

	AZKEN DATUA	ARABA	BIZKAIA	GIPUZKOA	EAE	ESTATUA
BARNE PRODUKTU GORDINA (BPG)	2023 IV. H/2024 IH. (5)	1,5	1,6	1,8	1,7	2,4
INDUSTRIA PRODUKZIOAREN INDIZE (IPI)	2024-03	1,2	0,2	4,1	2,0	0,1
KONTSUMOKO PREZIOEN INDIZEA (KPI)	2024-04	2,8	3,6	3,5	3,5	3,3
BIZTANLERIA LANDUNA	2024 I. HIRUH.	2,5	1,3	2,5	1,8	3,0
BIZTANLERIA LANGABEA		-11,3	-9,3	-11,6	-10,0	-6,5
LANGABEZIA TASA (1)		7,8	9,1	6,3	7,9	12,3
JAKINARAZITAKO KONTRATUAK	2024-04	-0,4	7,9	10,9	7,2	9,5
UNE HONETAN INDARREAN DIREN HITZARMENAK	2024-04					
- Kopurua (2)		101	192	142	622	2.584
- Eraginpeko langileak (2)		38.382	115.507	96.497	366.821	8.632.800
- Soldata igoera (3)		3,39	3,25	4,13	3,35	2,92
2024AN ERREGISTRATUTAKO HITZARMENAK	2024-04					
- Kopurua (2)		20	44	20	118	
- Eraginpeko langileak (2)		6.708	5.796	8.885	31.658	
- Soldata igoera (3)		7,53	3,19	4,68	4,53	
LAN GREBAK	2024-01					
- Kopurua (2)		5	17	5	27	70
- Lan egin gabeko egunak (2)		786	5.899	1.270	7.955	28.823
- Lan egin gabeko egunak (4)		-19,1	-49,5	-72,6	-54,0	-53,4
ENPLEGUA ERREGULATZEKO ESPEDIENTEAK	2024-04 / 2024-02 (5)	803,2	61,7	-39,1	86,4	-42,4
- Eraginpeko langileak (4)						
LAN ISTRIPUAK	2024-04 / 2024-03 (5)	70,9	-1,8	6,0	12,1	-1,5
- Istripua jasandako langileak (4)						

(1) Kasu honetan ez dugu urtetik urterako aldakuntza tasa eskaintzen une horretako langabezia tasa baizik.

(2) Urtean metatutako balio absolutuak. Negoziazio kolektiboan ikus dagozkion fitxak (EAEko zutabean, lurraldeetako hitzarmenez gain, lurralde artekoak eta EAEn eragina duten Estatukoak ere badaude).

(3) Indarrean dauden edo une horretara arte erregistratutako hitzarmenetan itundutako soldata igoera.

(4) Urtean zehar metatutako aldaketa, aurreko urteko tarte berbererikiko.

(5) Bigarren data hau Estatuari dagokio.

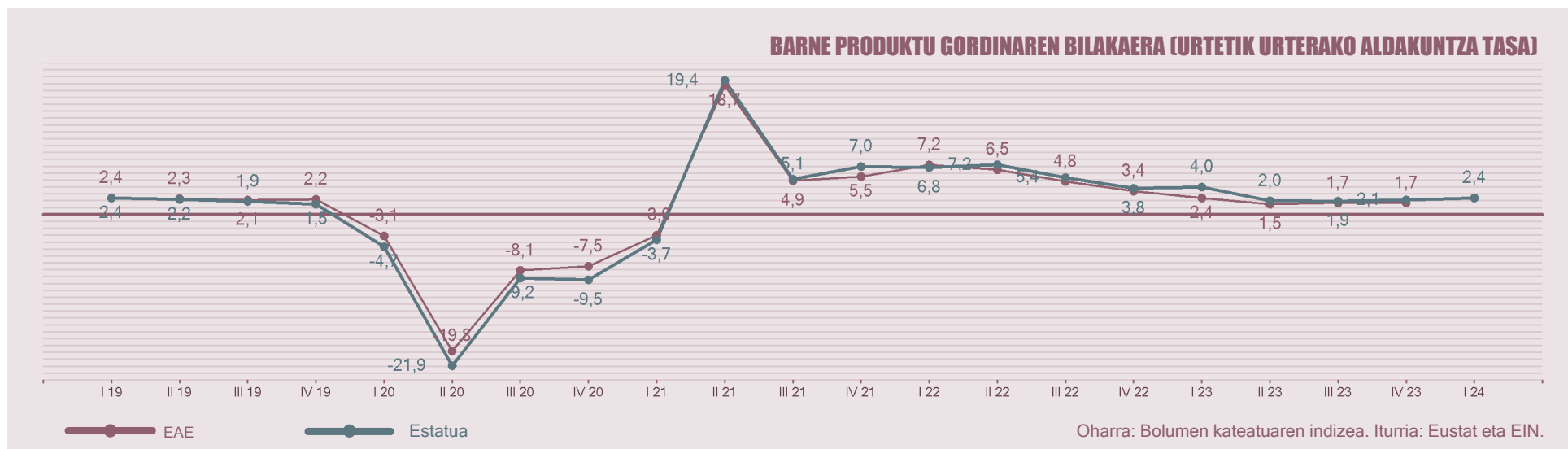
Apirila amaitzean, 366.821 langilek (langileen %56,7) euren hitzarmenak indarrean zituzten, eta baldintzak eguneratuta; 284.775 langile sektoreko akordioen babespean zeuden, eta 82.046, ostera, enpresako hitzarmenen babespean. Adierazi behar da sektoreko akordio horien babespean dauden langileen %68,8k (196.040 pertsona) akordiook EAEn bertan negoziatu dituztela; gainerako %31,2ak (88.735 pertsona), aldiz, estatu-mailan negoziatutako hitzarmenen eraginpean daude.

Egun indarrean dauden eta EAEn negoziatu diren sektoreko hitzarmenen batez besteko soldata % 3,66koa da, 1.689 orduko batez besteko lanaldiarekin; aldiz, EAEn eragina duten estatu-mailako sektoreko akordioek %2,79ko batez besteko igoera aurreikusten dute 2024rako, eta 1.774 orduko lanaldia. Era berean, adierazi behar da estatu-mailako sektoreko akordioek babestutako jarduera gehienetarako ez dela inoiz hitzarmen propiorik negoziatu gure Erkidegoan, nahiz eta ia 28.000 langile estatu-mailan negoziatutako indarreko hitzarmen baten babespean dauden egun, 2012ko Lan Erreformen xedatutakoa aplikatzearen ondorioz hitzarmena bertan behera geratu ondoren. Azkenik, azpimarratzekoa da urteko lehen lauhilekoan enplegu-erregulazioko espedienteen eraginpean dauden pertsonen kopuruak nabarmen egin duela gora, nahiz eta espediente horietako gehienak arrazoi ekonomikoengatik enplegu-harremana aldi baterako eteteak izan; eta lan-ezbeharren kopuruak ere gora egin du, bai istripu arinei dagokienez, bai istripu larri eta hilgarriek dagokienez.

Barne produktu gordina eta haren osagaiak

URTETIK URTERAKO ALDAKUNTZA TASAK

	EAE	AZKEN DATUA	ESTATUA	AZKEN DATUA
BARNE PRODUKTU GORDINA	1,7	2023 IV. HIRUH.	2,4	2024 I. HIRUH.
NEKAZARITZA-ARRANTZA	-2,6		0,4	
INDUSTRIA	0,1		2,3	
ERAIKUNTZA	1,5		3,6	
ZERBITZUAK	2,3		2,6	



Industria produkzioaren indizea ondasunen helburu ekonomikoen arabera

URTETIK URTERAKO ALDAKUNTZA TASAK
2024/2023

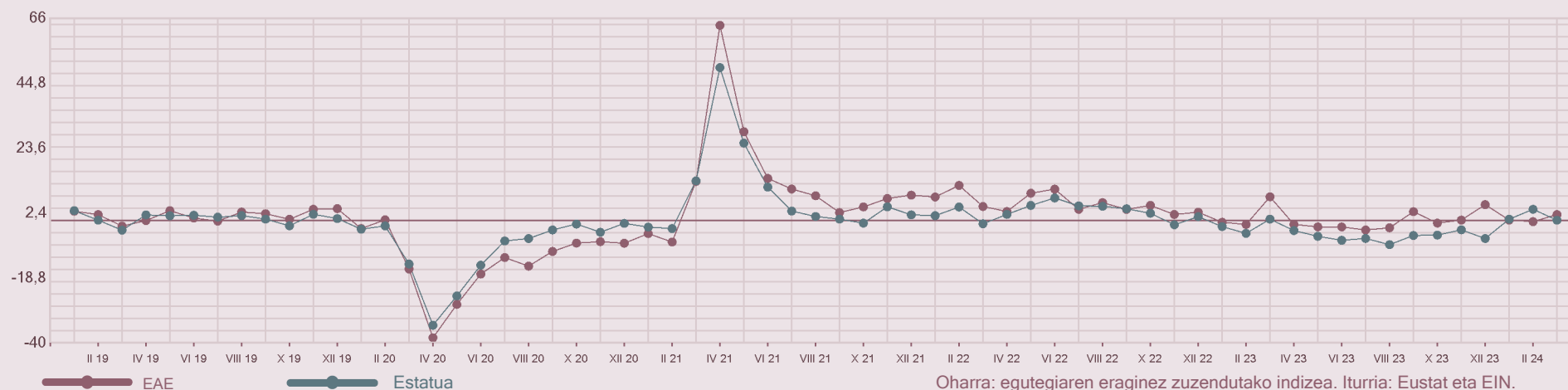
	EAE	AZKEN DATUA	ESTATUA	AZKEN DATUA
OROKORRA	2,0	2024-03	0,1	2024-03
KONTSUMO ONDASUNAK	2,1		4,9	
EKIPAMENDU ONDASUNAK	3,9		-1,3	
BITARTEKO ONDASUNAK	0,0		0,1	
ENERGIA	-4,1		-3,7	

URTETIK URTERAKO ALDAKUNTZA TASA METATUAK*
2024/2023

	EAE	AZKEN DATUA	ESTATUA	AZKEN DATUA
OROKORRA	0,6	2024-03	1,4	2024-03
KONTSUMO ONDASUNAK	1,2		3,5	
EKIPAMENDU ONDASUNAK	3,7		2,0	
BITARTEKO ONDASUNAK	-1,1		1,2	
ENERGIA	4,4		-1,3	

* Urtean metatutakoa aurreko urteko aldi berdinen aldean.

INDUSTRIA PRODUKZIOAREN INDIZEAREN BILAKAERA (URTETIK URTERAKO ALDAKUNTZA TASA)



PREZIOAK

**URTETIK URTERAKO ALDAKUNTZA TASAK
2024/2023**

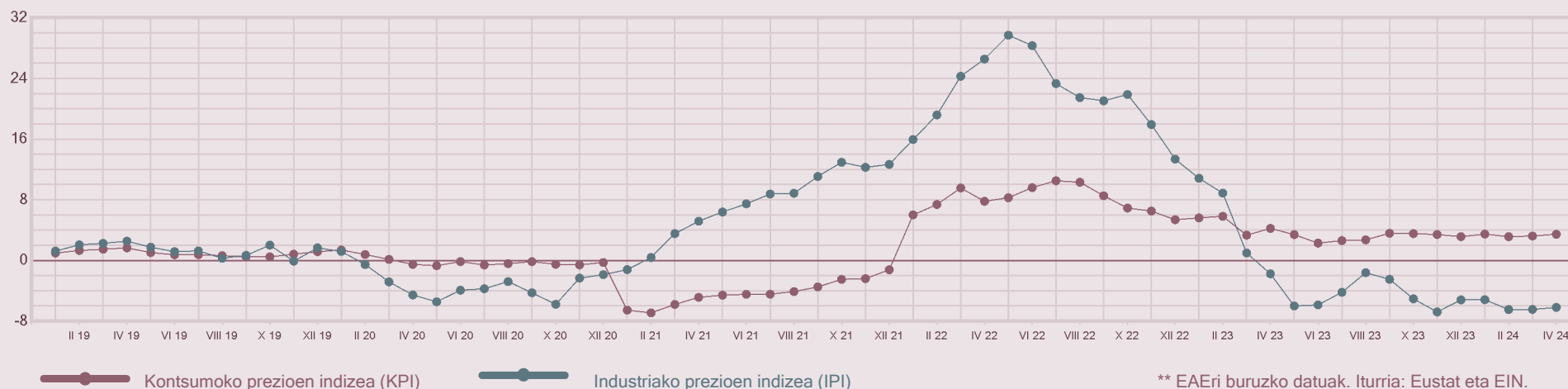
	EAE	AZKEN DATUA	ESTATUA	AZKEN DATUA
KONTSUMOKO PREZIOEN INDIZEA (KPI)	3,5	2024-04	3,3	2024-04
INDUSTRIAKO PREZIOEN INDIZEA (IPI)				
- Orokorra	-6,2		-6,6	
- Kontsumo ondasunak	-0,1	2024-04	3,3	2024-04
- Ekipamendu ondasunak	0,8		2,0	
- Bitarteko ondasunak	-1,3		-4,0	
- Energia	-24,5		-20,5	

**URTETIK URTERAKO ALDAKUNTZA TASA METATUAK*
2024/2023**

	EAE	AZKEN DATUA	ESTATUA	AZKEN DATUA
KONTSUMOKO PREZIOEN INDIZEA (KPI)	3,3	2024-04	3,2	2024-04
INDUSTRIAKO PREZIOEN INDIZEA (IPI)				
- Orokorra	-6,1		-6,8	
- Kontsumo ondasunak	0,3	2024-04	4,3	2024-04
- Ekipamendu ondasunak	1,6		2,4	
- Bitarteko ondasunak	-0,9		-5,0	
- Energia	-25,1		-20,8	

* Urtean metatutakoa aurreko urteko aldi berdinarean aldean.

KONTSUMOKO ETA INDUSTRIAKO PREZIOEN BILAKAERA (URTETIK URTERAKO ALDAKUNTZA TASA)**



** EAEri buruzko datuak. Iturria: Eustat eta EIN.

ENPLEGUAREN EGOERA (I). BIZTANLERIA JARDUERAREN ARABERA

URTETIK URTERAKO ALDAKUNTZA TASAK

	ARABA	BIZKAIA	GIPIZKOA	EAE	AZKEN DATUA	ESTATUA	AZKEN DATUA
BIZTANLERIA AKTIBOA	1,4	0,2	1,4	0,8	2024 I. HIRUH.	1,7	2024 I. HIRUH.
Gizonak	3,9	2,4	-1,8	1,2		1,9	
Emakumeak	-1,3	-2,1	5,1	0,3		1,4	
16-24 urte				3,7		6,9	
25-54 urte				-0,9		0,4	
55 urte eta gehiago				5,7		4,9	
BIZTANLERIA LANDUNA	2,5	1,3	2,5	1,8		3,0	
Gizonak	4,4	3,2	-1,0	2,0		2,7	
Emakumeak	0,6	-0,8	6,3	1,7		3,3	
16-24 urte				9,8		10,1	
25-54 urte				0,1		1,7	
55 urte eta gehiago				5,2		5,8	
BIZTANLERIA LANGABEA	-11,3	-9,3	-11,6	-10,0		-6,5	
Gizonak	-2,7	-5,6	-12,6	-7,0		-3,9	
Emakumeak	-19,1	-12,8	-9,9	-12,9		-8,8	
16-24 urte				-20,2	-0,8		
25-54 urte				-11,8	-9,0		
55 urte eta gehiago				13,8	-1,8		
LANGABEZIA TASA (1)	7,8	9,1	6,3	7,9	12,3		
ERREGISTRATUTAKO LANGABEZIA	-1,3	1,5	3,3	1,4	2024-04	-4,4	2024-04

(1) Aztergai dugun aldikoa.

URTETIK URTERAKO ALDAKUNTZA TASA METATUAK*

	ARABA	BIZKAIA	GIPIZKOA	EAE	AZKEN DATUA	ESTATUA	AZKEN DATUA
BIZTANLERIA AKTIBOA							
Gizonak							
Emakumeak							
16-24 urte							
25-54 urte							
55 urte eta gehiago							
BIZTANLERIA LANDUNA							
Gizonak							
Emakumeak							
16-24 urte							
25-54 urte							
55 urte eta gehiago							
BIZTANLERIA LANGABEA							
Gizonak							
Emakumeak							
16-24 urte							
25-54 urte							
55 urte eta gehiago							
LANGABEZIA TASA							
ERREGISTRATUTAKO LANGABEZIA	-3,1	0,6	1,2	0,1	2024-04	-4,8	2024-04

Hiruhilekoko datuei dagokionez, lehenengo hiruhilekokoan urtetik urterako aldakuntza tasa metatua eta aldakuntza tasak berdinak dira

* Urtean metatutakoa aurreko urteko aldi berdinen aldean.

ENPLEGUAREN EGOERA (II). BIZTANLERIA LANDUNA ETA LAN KOSTUA

URTEK URTERAKO
ALDAKUNTZA TASAK

	ARABA	BIZKAIA	GIPIZKOA	EAE	AZKEN DATUA	ESTATUA	AZKEN DATUA
BIZTANLERIA LANDUNA	2,5	1,3	2,5	1,8		3,0	
Nekazaritza-arrantza	0,0	-7,9	16,7	1,2		-1,2	
Industria	5,2	6,2	0,1	3,5		0,7	
Eraikuntza	-13,1	4,5	-4,6	-1,1		6,1	
Zerbitzuak	3,1	0,1	3,6	1,6		3,3	
SOLDATAKOA	1,3	2,5	2,1	2,2		3,4	
Kontratu mugagabea	6,0	6,2	3,2	5,2		5,7	
Aldi baterako kontratuak	-12,8	-9,0	-4,5	-8,4		-7,2	
SOLDATAKOA EZ DENA	9,1	-4,9	3,6	0,3		0,7	
JAKINARAZI. KONTRATUAK	-0,4	7,9	10,9	7,2		9,5	
Mugagabeak	2,6	2,5	4,7	3,2		5,4	
Aldi baterakoak	-1,3	9,7	13,1	8,5		13,0	
LAN KOSTU OSOA				2,2	2024 I. HIRUH.	5,0	2024 I. HIRUH.

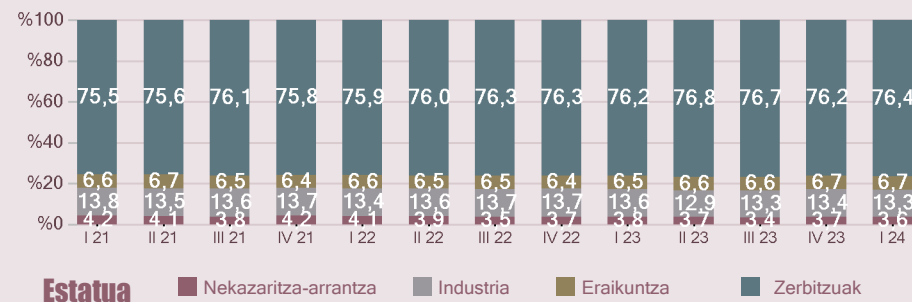
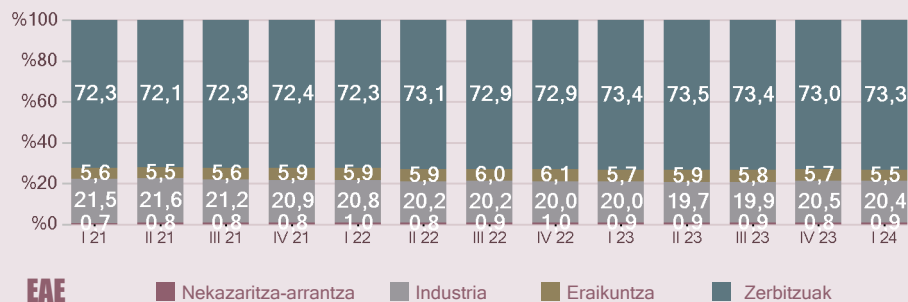
URTEK URTERAKO
ALDAKUNTZA TASA METATUAK*

	ARABA	BIZKAIA	GIPIZKOA	EAE	AZKEN DATUA	ESTATUA	AZKEN DATUA
BIZTANLERIA LANDUNA							
Nekazaritza-arrantza							
Industria							
Eraikuntza							
Zerbitzuak							
SOLDATAKOA							
Kontratu mugagabea							
Aldi baterako kontratuak							
SOLDATAKOA EZ DENA							
JAKINARAZI. KONTRATUAK	8,1	4,8	-1,2	3,5		-0,9	
Mugagabeak	1,3	-4,9	-4,6	-3,7		-3,5	
Aldi baterakoak	10,4	8,4	0,1	6,1		1,2	
LAN KOSTU OSOA				4,5	2024-04	5,5	2024-04

Hiruhilekoko datuei dagokionez, lehenengo hiruhilekokoan urteko aldakuntza tasa metatua eta aldakuntza tasak berdinak dira

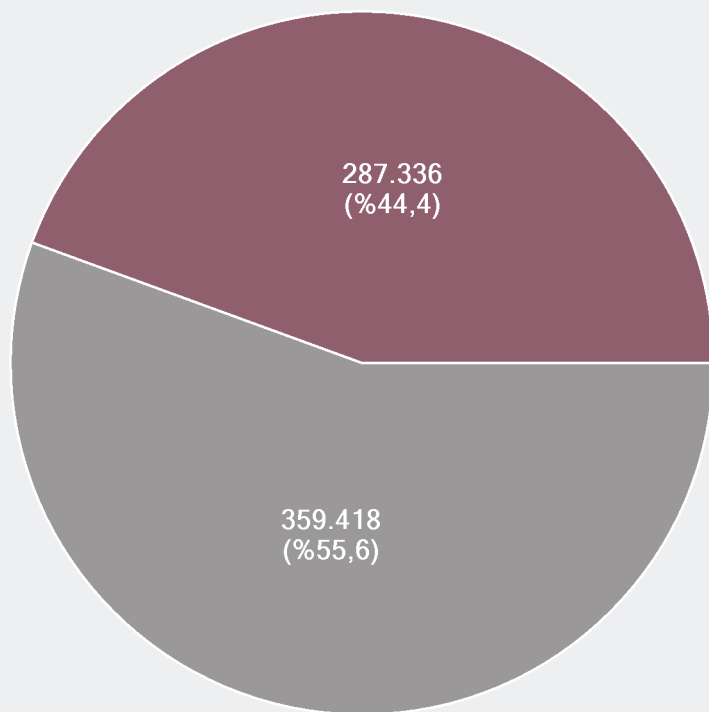
* Urtean metatutakoa aurreko urteko aldi berdinen aldean.

BIZTANLERIA LANDUNAREN BANAKETAREN BILAKAERA (%)



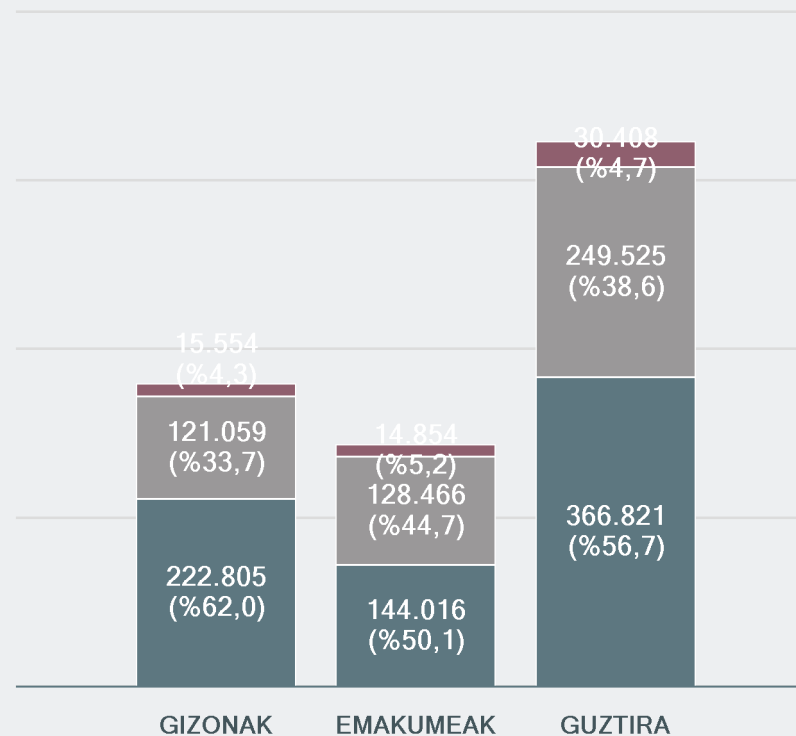
NEGOZIAZIO KOLEKTIBOA (I). ERAGINPEKO LANGILEAK SEXUAREN ARABERA

INDARREKO, LUZATUTAKO EDO IRAUNGITAKO HITZARMENA DUTEN LANGILEAK



- Emakumeak
- Gizonak

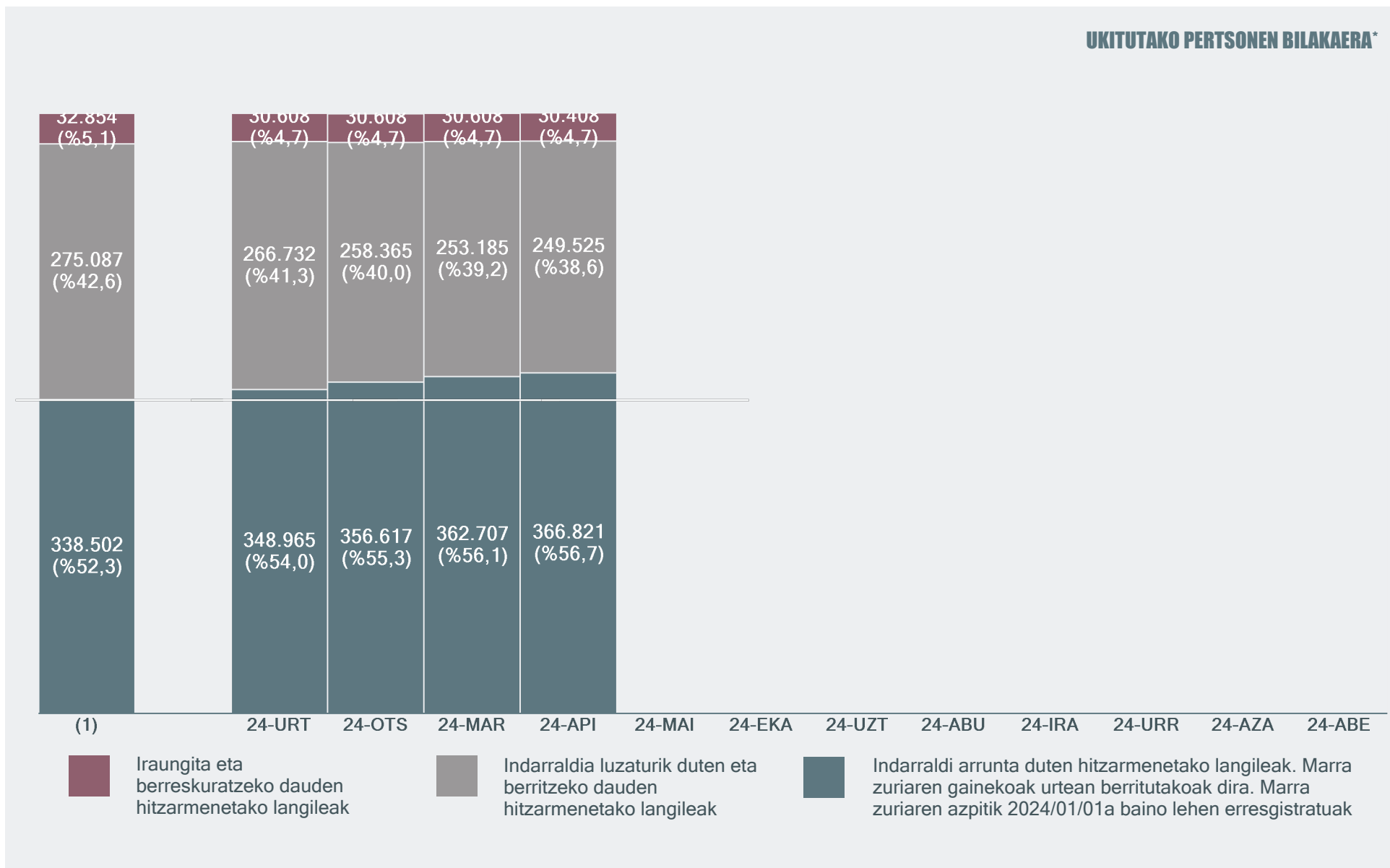
APIRILEKO EGOERA



- Iraungita eta berreskuratzeko zain dauden hitzarmenetako langileak
- Indarraldi luzatua berritzeko zain dauden hitzarmenetako langileak
- Urtean indarraldi arruntean dauden hitzarmenetako langileak.

NEGOZIAZIO KOLEKTIBOA (II). HITZARMENEN SEGIMENDUA

UKITUTAKO PERTSONEN BILAKAERA*



(1) Urte hasierako eoera. Aurreko urteetan erregistratutako negoziazioaren ondorioa da eta urte honetarako ondoreak ditu.

NEGOZIAZIO KOLEKTIBOA (II). HITZARMENEN SEGIMENDUA (JARRAIPENA)

INDARRALDI ARRUNTEKO HITZARMENAK URTEAN (3)

	ARABA	BIZKAIA	GIPUZKOA	LURRALDE ARTEKOA	EAE (1)	EAE-N ERAGINA DUTEN ESTATU EREMIKOAK	EAE (2)	AZKEN DATUA	ESTATUA (*)	AZKEN DATUA
HITZARMEN KOPURUA								2024-04		2024-04
- Enpresakoak	92	176	127	6	401	121	522		1.818	
- Sektorekoak	9	16	15	1	41	59	100		766	
- Guztira	101	192	142	7	442	180	622		2.584	
ERAGINPEKO LANGILEAK									(milaketan)	
- Enpresakoak	14.904	21.736	18.246	618	55.504	26.542	82.046		398,2	
- Sektorekoak	23.478	93.771	78.251	540	196.040	88.735	284.775		8.234,6	
- Guztira	38.382	115.507	96.497	1.158	251.544	115.277	366.821		8.632,8	

URTEAN ERREGISTRATUTAKO HITZARMENAK

	ARABA	BIZKAIA	GIPUZKOA	LURRALDE ARTEKOA	EAE (1)	EAE-N ERAGINA DUTEN ESTATU EREMIKOAK	EAE (2)	AZKEN DATUA
HITZARMEN KOPURUA								2024-04
- Enpresakoak	16	42	18	1	77	24	101	
- Sektorekoak	4	2	2	0	8	9	17	
- Guztira	20	44	20	1	85	33	118	
ERAGINPEKO LANGILEAK								
- Enpresakoak	1.597	4.363	5.979	131	12.070	5.702	17.772	
- Sektorekoak	5.111	1.433	2.906	0	9.450	4.436	13.886	
- Guztira	6.708	5.796	8.885	131	21.520	10.138	31.658	

(1) EAEn erregistratutako hitzarmen kolektiboak.

(2) EAEn eragina duten hitzarmen kolektiboak, hau da, EAEn erregistratutakoak eta EAEn eragina duten estatu eremuak.

(3) Indarraldi arrunta duten hitzarmenak, abian dagoen urterako espresuki indarrean dauden hitzarmenak dira.

(*) Estatu eremuko hitzarmen hauei buruzko informazioa 2024ko apirila arte jasotakoa da; hitzarmenak dagokien urtean erregistratu ziren eta ondore ekonomiko ezagunak dituzte.

NEGOZIAZIO KOLEKTIBOA (II). HITZARMENEN SEGIMENDUA (JARRAIPENA)

INDARRALDIA LUZATURIK DUTEN ETA BERRITZEKO DAUDEN HITZARMENAK

	ARABA	BIZKAIA	GIPUZKOA	LURRALDE ARTEKOA	EAE (1)	EAE-N ERAGINA DUTEN ESTATU EREMIKOAK	EAE (2)	AZKEN DATUA
HITZARMEN KOPURUA								2024-04
- Enpresakoak	86	256	165	31	538	113	651	
- Sektorekoak	12	12	13	8	45	55	100	
- Guztira	98	268	178	39	583	168	751	
ERAGINPEKO LANGILEAK								
- Enpresakoak	8.655	22.147	15.033	15.962	61.797	16.775	78.572	
- Sektorekoak	12.742	51.006	20.568	28.179	112.495	58.458	170.953	
- Guztira	21.397	73.153	35.601	44.141	174.292	75.233	249.525	

IRAUNGITAKO HITZARMENAK (*)

	ARABA	BIZKAIA	GIPUZKOA	LURRALDE ARTEKOA	EAE (1)	EAE-N ERAGINA DUTEN ESTATU EREMIKOAK	EAE (2)	AZKEN DATUA
HITZARMEN KOPURUA								2024-04
- Enpresakoak	1	0	2	0	3	0	3	
- Sektorekoak	2	9	6	0	17	4	21	
- Guztira	3	9	8	0	20	4	24	
ERAGINPEKO LANGILEAK								
- Enpresakoak	27	0	52	0	79	0	79	
- Sektorekoak	3.630	13.214	12.326	0	29.170	1.159	30.329	
- Guztira	3.657	13.214	12.378	0	29.249	1.159	30.408	

(*) Koadro honetan bakarrik sartu dira iraungi diren eta gorako eremuko beste hitzarmenik ez duten hitzarmenak eta hauen eraginpeko langileak.

(1) EAEn erregistratutako hitzarmen kolektiboak.

(2) EAEn eragina duten hitzarmen kolektiboak, hau da, EAEn erregistratutakoak eta EAEn eragina duten estatu eremukoak.

NEGOZIAZIO KOLEKTIBOA (III). EDUKI NAGUSIAK

URTEAN INDARREAN DIREN HITZARMENAK

	ARABA	BIZKAIA	GIPIZKOA	LURRALDE ARTEKOA	EAE (1)	EAE-N ERAGINA DUTEN ESTATU EREMUKOAK	EAE (2)	AZKEN DATUA	ESTATUA (*)	AZKEN DATUA
SOLDATA IGOERA										
- Enpresakoak	2,58	3,44	4,00	2,31	3,36	2,50	3,15	2024-04	2,77	2024-04
- Sektorekoak	3,82	3,22	4,15	--	3,66	2,79	3,39		2,93	
- Guzтира	3,39	3,25	4,13	2,31	3,61	2,75	3,35		2,92	
LANALDIA (ordu/urte)										
- Enpresakoak	1.706	1.667	1.662	1.710	1.676	1.695	1.682		1.717	
- Sektorekoak	1.703	1.686	1.689	1.637	1.689	1.774	1.714		1.765	
- Guzтира	1.704	1.682	1.684	1.676	1.686	1.755	1.707		1.749	

URTEAN ERREGISTRATUTAKO HITZARMENAK

	ARABA	BIZKAIA	GIPIZKOA	LURRALDE ARTEKOA	EAE (1)	EAE-N ERAGINA DUTEN ESTATU EREMUKOAK	EAE (2)	AZKEN DATUA
SOLDATA IGOERA								
- Enpresakoak	3,56	3,44	4,83	3,10	4,18	1,70	3,76	
- Sektorekoak	8,68	2,51	4,38	--	6,42	2,85	5,29	
- Guzтира	7,53	3,19	4,68	3,10	5,20	2,45	4,53	2024-04
LANALDIA (ordu/urte)								
- Enpresakoak	1.717	1.658	1.679	1.680	1.677	1.769	1.707	
- Sektorekoak	1.734	1.682	1.591	--	1.682	1.724	1.695	
- Guzтира	1.730	1.664	1.650	1.680	1.679	1.749	1.702	

PERTSONAL FUNTZIONARIO ETA ESTATUTARIOAREN LAN BALDINTZAK (3)

	EAE	AZKEN DATUA
SOLDATA IGOERA (4)	2,00	
LANALDIA (ordu / urte) (5)	1.592	24-04
ERAGINPEKO LANGILEAK	117.505	

(1) EAEn erregistratutako hitzarmen kolektiboak.

(2) EAEn eragina duten hitzarmen kolektiboak, hau da, EAEn erregistratutakoak eta EAEn eragina duten estatu eremukoak.

(3) EAeko pertsonal funtzionario eta estatutarioaren lan baldintzak, akordio arautzaileen ondoriozkoak izan zein aurrekontu legeen ondoriozkoak izan.

(4) Pentsio planetarako ekarpenak ondorea ez dago hemen sartuta.

(5) 2024 urterako lanaldia.

(*) Estatu eremuko hitzarmen hauei buruzko informazioa 2024ko apirila arte jasotakoa da; hitzarmenak dagokien urtean erregistratu ziren eta ondore ekonomiko ezagunak dituzte.

LAN GATAZKAK

GREBAK

BALIO ABSOLUTUAK

	ARABA	BIZKAIA	GIPUZKOA	EAE	AZKEN DATUA	ESTATUA	AZKEN DATUA
AZTERGAI DUGUN HILEAN							
- Greba kopurua	5	17	5	27	24-01	70	24-01
- Parte hartzaileak	296	2.547	547	3.930		10.714	
- Lan egin gabeko egunak	786	5.899	1.270	7.955		28.823	
URTEAN METATUTAKOAK							
- Greba kopurua	5	17	5	27	24-01	70	24-01
- Parte hartzaileak	296	2.547	547	3.390		10.714	
- Lan egin gabeko egunak	786	5.899	1.270	7.955		28.823	

URTETIK URTERAKO ALDAKUNTZA (%)

	ARABA	BIZKAIA	GIPUZKOA	EAE	AZKEN DATUA	ESTATUA	AZKEN DATUA
URTEAN METATUTAKOAK							
- Greba kopurua	150,0	-26,1	-28,6	-15,6	24-01	-13,6	24-01
- Parte hartzaileak	957,1	77,4	481,9	117,6		-54,5	
- Lan egin gabeko egunak	-19,1	-49,5	-72,6	-54,0		-53,4	

PRECON AURKEZTUTAKO GATAZKA KOLEKTIBOAK

BALIO ABSOLUTUAK

	ARABA	BIZKAIA	GIPUZKOA	EAE	AZKEN DATUA
AZTERGAI DUGUN HILEAN					
- Gatazka kopurua	18	23	9	50	24-04
- Eraginpeko langileak	2.493	4.978	440	7.911	
URTEAN METATUTAKOAK					
- Gatazka kopurua	77	107	80	264	24-04
- Eraginpeko langileak	16.211	20.090	7.363	43.664	

URTETIK URTERAKO ALDAKUNTZA (%)

	ARABA	BIZKAIA	GIPUZKOA	EAE	AZKEN DATUA
URTEAN METATUTAKOAK					
- Gatazka kopurua	16,7	-17,7	29,0	2,3	24-04
- Eraginpeko langileak	14,1	-42,7	-0,8	-23,0	

ENPLEGU ERREGULAZIOKO ESPEDIENTEAK (EAEKO ADMINISTRAZIOA)

BALIO ABSOLUTUAK							
	ARABA	BIZKAIA	GIPUZKOA	EAE	AZKEN DATUA	ESTATUA	AZKEN DATUA
AZTERGAI DUGUN HILEAN							
ESPEDIENTE KOPURUA	5	5	6	16		442	
- Ekonomikoak	5	4	5	14		*	
- Teknologikoak	0	1	1	2		*	
- Ezinbestean	0	0	0	0		*	
ERAGINPEKO LANGILEAK	509	65	87	661		18.587	
- Ekonomikoak	509	57	83	649		2.691	
- Teknologikoak	0	8	4	12		14.881	
- Ezinbestean	0	0	0	0		1.015	
- Murrizketa	12	0	0	12		655	
- Etetea	497	65	24	586		14.933	
- Amaiera	0	0	63	63		2.999	
URTEAN METATUTAKOAK							
ESPEDIENTE KOPURUA	18	41	33	92	24-04	843	24-02
- Ekonomikoak	17	35	22	74		*	
- Teknologikoak	1	3	4	8		*	
- Ezinbestean	0	3	7	10		*	
ERAGINPEKO LANGILEAK	1.689	2.075	496	4.260		27.904	
- Ekonomikoak	1.684	1.835	415	3.934		5.372	
- Teknologikoak	5	194	19	218		21.146	
- Ezinbestean	0	46	62	108		1.386	
- Murrizketa	47	28	43	118		1.348	
- Etetea	1.607	2.015	315	3.937		21.608	
- Amaiera	35	32	138	205		4.948	

URTETIK URTERAKO ALDAKUNTZA (%)							
	ARABA	BIZKAIA	GIPUZKOA	EAE	AZKEN DATUA	ESTATUA	AZKEN DATUA
URTEAN METATUTAKOAK							
ESPEDIENTE KOPURUA	38,5	-26,8	-13,2	-14,0		-10,9	
- Ekonomikoak	41,7	2,9	15,8	13,8		*	
- Teknologikoak	0,0	50,0	0,0	14,3		*	
- Ezinbestean	**	-85,0	-53,3	-71,4		*	
ERAGINPEKO LANGILEAK	803,2	61,7	-39,1	86,4		-42,4	
- Ekonomikoak	830,4	53,4	-43,6	86,2	24-04	14,8	24-02
- Teknologikoak	-16,7	2.671,4	-26,9	459,0		-50,1	
- Ezinbestean	**	-42,5	17,0	-18,8		0,3	
- Murrizketa	4.600,0	-49,1	-77,7	-52,6		-25,3	
- Etetea	1.250,4	85,0	-38,5	128,9		-48,3	
- Amaiera	-47,8	-77,0	25,5	-35,1		1,6	

(*) Datu hau ez da eskuragarri.

(**) Urteen arteko aldakuntza ezin da lortu, aztertutako aldagaiaren balioa ezer eza baita erreferentziako oinarritzko aldiari.

LAN ISTRIPUAK*

BALIO ABSOLUTUAK

	ARABA	BIZKAIA	GIPIZKOA	EAE	AZKEN DATUA	ESTATUA	AZKEN DATUA
AZTERGAI DUGUN HILEAN							
ERAGINPEKOAK (BAJA)	523	1.694	1.028	3.245		49.598	
<i>In itinere</i>	54	164	121	339		6.659	
Lan gaixotasunak	21	82	60	163		1.003	
Lan jardunean	448	1.448	847	2.743		41.936	
- Nekazaritza-arrantza	11	25	10	46		2.263	
- Industria	160	379	310	849		8.401	
- Eraikuntza	49	188	89	326		6.343	
- Zerbitzuak	228	856	438	1.522		24.929	
- Arinak	447	1.437	842	2.726		41.578	
- Larriak	1	9	4	14		304	
- Heriotzak	0	2	1	3		54	
URTEAN METATUTAKOAK					24-04		2024-03
ERAGINPEKOAK (BAJA)	3.444	6.670	4.249	14.363		148.705	
<i>In itinere</i>	392	668	485	1.545		20.071	
Lan gaixotasunak	84	315	182	581		3.061	
Lan jardunean	2.968	5.687	3.582	12.237		125.573	
- Nekazaritza-arrantza	67	103	36	206		7.135	
- Industria	1.118	1.546	1.275	3.939		25.685	
- Eraikuntza	292	788	416	1.496		19.218	
- Zerbitzuak	1.491	3.250	1.855	6.596		73.535	
- Arinak	2.948	5.655	3.549	12.152		124.521	
- Larriak	17	30	24	71		911	
- Heriotzak	3	2	9	14		141	

URTEK URTERAKO ALDAKUNTZA (%)

	ARABA	BIZKAIA	GIPIZKOA	EAE	AZKEN DATUA	ESTATUA	AZKEN DATUA
URTEAN METATUTAKOAK							
ERAGINPEKOAK (BAJA)	70,9	-1,8	6,0	12,1		-1,5	
<i>In itinere</i>	50,2	3,7	12,8	15,7		3,3	
Lan gaixotasunak	58,5	16,7	10,3	19,1		11,4	
Lan jardunean	74,5	-3,2	5,0	11,4		-2,5	
- Nekazaritza-arrantza	204,5	24,1	-10,0	42,1		-4,6	
- Industria	83,3	-10,4	-4,6	7,3		-2,2	
- Eraikuntza	100,0	-5,3	14,0	11,4	24-04	-5,1	2024-03
- Zerbitzuak	61,5	0,5	11,0	13,2		-1,7	
- Arinak	73,9	-3,2	4,4	11,1		-2,5	
- Larriak	325,0	7,1	166,7	73,2		0,1	
- Heriotzak	50,0	-60,0	80,0	16,7		-4,1	

(*) Informazio hau, istripuaren partea erregistratzeko datari dagokio.